



JBM[®]

2026

JARDINAGEM



20V JARDINAGEM

FERRAMENTAS ESPECIAIS PARA UM JARDIM PERFEITO

Tudo o que precisa para o cuidado do jardim numa única gama de ferramentas profissionais concebidas para poupar tempo e esforço em cada tarefa. Potência e tecnologia para desfrutar de um jardim impecável em qualquer época do ano.




60040

440,00€

10.35
 -
 1
 19

MÁQUINA DE JARDIM MULTIFUNÇÃO BATERIA (4 EM 1)



Design a bateria desenvolvido para oferecer o máximo desempenho na manutenção do jardim. Graças ao sistema de engate rápido, transforma-se facilmente em podadora de haste, corta-sebes ou roçadora com cabeça de fio ou disco de três pontas. Leve, manuseável e sem fios, é perfeita tanto para utilizadores particulares como para trabalhos mais exigentes. Uma solução tudo-em-um para cortar, aparar e podar com total liberdade e eficiência.

Inclui:

- x1** Podadora de haste
- x1** Corta-sebes
- x1** Cabeça de fio
- x1** Disco de corte de três pontas

ESPECIFICAÇÕES TÉCNICAS

Tensão	20V
Motosserra telescópica	4500RPM
Cortador de sebes	1200RPM
Cabeça de rosca	7000RPM
Disco de corte	7000RPM
Comprimento máximo	2,25m
LED	No
Compatível com	60012, 60013, 60015, 60016, 60017
Peso	10,35Kg

60029

240,00€

 4.10
  -
  1
  50

SERRA ELÉTRICA COM MOTOR BRUSHLESS



ESPECIFICAÇÕES TÉCNICAS

Tensão	20V
Potência	720W
Velocidad de cadena	7,8m/s
Comprimento da lâmina	254mm
Comprimento de corte	220mm
Passo da corrente	9,5mm (3/8")
LED	No
Compatível com	60012, 60013, 60015, 60016, 60017
Peso	4,10Kg
Dimensões (CxLxA)	600x225x245mm

60030

112,00€

 2.55
  -
  1
  28

SOPRADOR DE FOLHAS



ESPECIFICAÇÕES TÉCNICAS

Tensão	20V
Potência	280W
Taxa de fluxo de ar	312m ³ /h, 520m ³ /h
Potência sonora (Lw)	90dB
Velocidade sem carga	15.000RPM
LED	No
Compatível com	60012, 60013, 60015, 60016, 60017
Peso	2,55Kg
Dimensões (CxLxA)	407x205x285mm

60031

142,00€

 3.45
  -
  1
  24

ELETROSERRA TELESCÓPICA



ESPECIFICAÇÕES TÉCNICAS

Tensão	20V
Potência	230W
Velocidade sem carga	1450RPM
Comprimento da serra	457mm
Capacidade de corte	18mm
LED	No
Compatível com	60012, 60013, 60015, 60016, 60017
Peso	3,45Kg
Dimensões (CxLxA)	920x215x192mm

60045

298,00€

 13.40
  -
  1
  8

CORTA-RELVA SEM FIO



ESPECIFICAÇÕES TÉCNICAS

Tensão	40V
Potência	800W
Capacidade	35L
Altura de corte	25-75mm
Diâmetro de corte	370mm
LED	No
Compatível com	60013, 60016, 60017
Peso	13,40Kg
Dimensões (CxLxA)	680x450x320mm

60027

99,00€

 5.65
  -
  1
  15

PULVERIZADOR ELÉTRICO INDUSTRIAL DE MOCHILA COM TANQUE DE 15L



ESPECIFICAÇÕES TÉCNICAS

Tensão	20V
Capacidade do depósito	15L
Pressão do trabalho	0,3-0,45Mpa
Distância de pulverização	1-1,2m
LED	No
Compatível com	60012, 60013, 60016, 60017
Peso	5,65Kg
Dimensões (CxLxA)	350x170x660mm



60063C

319,00€

 3.78
  -
  4
  60

TESOURA DE PODA A BATERIA COM MALETA







ESPECIFICAÇÕES TÉCNICAS

Tensão	20V
Capacidade de corte	0, 15, 25, 30mm
Força	2600N
Material	SK5
LED	No
Proteção	Doble sistema/Double system
Compatível com	60012, 60013, 60015
Inclui	60013, 60016
Peso	1,50Kg
Dimensões (CxLxA)	105x77x310mm



CONTÉM

REF.	DESCRIÇÃO					€
60063	TESOURA DE PODA A BATERIA	1.10	-	10	180	169,00€
60013	4.0 AH BATERIA DE LITIO	0.75	-	5	700	80,00€
60016	CARREGADOR 20V - 4A	0.80	-	5	210	49,00€

60039

265,00€

 3.30
  -
  2
  36

LAVADORA DE ALTA PRESSÃO A BATERIA BRUSHLESS



ESPECIFICAÇÕES TÉCNICAS

Tensão	20V
Precisão	355PSI
Taxa de fluxo máxima	2,4L/min
Taxa de fluxo mínima	2,0L/min
LED	No
Compatível com	60012, 60013, 60015, 60016, 60017
Peso	3,30Kg
Dimensões (CxLxA)	430x75x220mm



20V OUTROS

54252

199,00€

10.80
 -
 1
 12

VARREDORA DE IMPULSO MANUAL



ESPECIFICAÇÕES TÉCNICAS

Capacidade	20L
Velocidade máxima de varredura	180m ² /h
Diâmetro da escova de disco	260mm
Tamanho da escova cilíndrica	108x350mm
Peso	10,80Kg
Dimensões (CxLxA)	1200x650x980mm
Dimensões dobradas	625x548x290mm

60001

88,00€

1.70
 -
 4
 64

ASPIRADOR PORTÁTIL SEM FIO



ESPECIFICAÇÕES TÉCNICAS

Tensão	20V
Potência	3,8KPA
Capacidade do tanque	500ml
LED	No
Compatível com	60012, 60013, 60015, 60016, 60017
Peso	1,70Kg
Dimensões (CxLxA)	410x100x140mm



CONTÉM

REF.	DESCRIÇÃO					€
14950	TUBO DE EXTENSÃO PARA REF. 60001	0.08	5	10	-	6,50€
14951	BOCAL DE FENDA PARA REF. 60001	0.01	-	10	-	9,50€
14952	BOCAL DE CHÃO REF. 60001	0.15	-	5	-	19,00€
14953	ESCOVA PARA REF. 60001	0.05	-	10	-	8,50€

60003C

250,00€

 4.70
  -
  4
  16




BOMBA DE COMPRESSOR DE AR ELÉTRICO COM CAIXA



ESPECIFICAÇÕES TÉCNICAS

Tensão	12-20V
Fluxo de ar	12-380L/min
Pressão de ar máxima	160PSI/11BAR/1100KPA
Comprimento da mangueira de alta pressão	760mm
Comprimento da mangueira de alta capacidade	460mm
LED	Si/Yes
Compatível com	60012, 60013, 60015, 60016, 60017
Peso	1,52Kg
Dimensões (CxLxA)	240x210x130mm

CONTÉM

REF.	DESCRIÇÃO					€
60003	COMPRESSOR DE AR A BATERIA	1.85	-	4	100	121,00€
60013	4.0 AH BATERIA DE LITIO	0.75	-	5	700	80,00€
60016	CARREGADOR 20V - 4A	0.80	-	5	210	49,00€

60047C

318,00€

 5.25
  -
  4
  32





FURADEIRA PERCUTORA SEM FIO DE 2 VELOCIDADES COM CAIXA



ESPECIFICAÇÕES TÉCNICAS

Tensão	20V
Potência	900W
Binário máximo	150Nm
Velocidade nominal	500, 2200RPM
Taxa de impacto	35000BPM
Tamanho do mandril	Ø13mm
Velocidades	2
LED	Si/Yes
Compatível com	60013, 60015, 60016, 60017
Peso	1,60Kg
Dimensões (CxLxA)	420x105x340mm

CONTÉM

REF.	DESCRIÇÃO					€
60047	BROCA DE MARTELO SEM FIO DE 2 VELOCIDADES	1.80	-	4	90	237,50€
60013	4.0 AH BATERIA DE LITIO	0.75	-	5	700	80,00€
60016	CARREGADOR 20V - 4A	0.80	-	5	210	49,00€



BATERIAS E CARAGDORES

UMA ÚNICA BATERIA ADEQUADA PARA TODAS AS FERRAMENTAS

Três tipos de bateria e dois tipos de carregador.
Escolha o que você preferir!

60012

48,00€

0.45 - 5 920

2.0 AH BATERIA DE LITIO



Tipo de pilha	LI-ION
Tensão	DC-20V
Capacidade	2.0Ah
Peso	0,45Kg
Compatível com	60016, 60017

60013

80,00€

0.75 - 5 700

4.0 AH BATERIA DE LITIO



Tipo de pilha	LI-ION
Tensão	DC-20V
Capacidade	4.0Ah
Peso	0,75Kg
Compatível com	60016, 60017

60015

138,00€

1.00 - 5 630

6.0 AH BATERIA DE LITIO



Tipo de pilha	LI-ION
Tensão	DC-20V
Capacidade	6.0Ah
Peso	1,00Kg
Compatível com	60016, 60017

60069

59,00€

0.16 5 20 5460

CARREGADOR SEM FIO A BATERIA



60069

59,00€

0.16 5 20 5460

CARREGADOR SEM FIO A BATERIA



60017

64,00€

0.80 - 5 290

CARREGADOR RÁPIDO 20V - 6A



Tensão	DC-20V
Entrada de carga	100-240V AC 50/60Hz
Saída de carga	6A
Peso	0,80Kg

60016

49,00€

0.80 - 5 210

CARREGADOR 20V - 4A



Tensão	DC-20V
Entrada de carga	100-240V AC 50/60Hz
Saída de carga	4A
Peso	0,80Kg

60056

142,00€



MINI SERRA DE 12V



ESPECIFICAÇÕES TÉCNICAS

Tensão	12V
Potência	230W
Velocidade nominal	8m/s
Capacidade máxima de corte	100mm
Comprimento da serra	160mm
LED	No
Compatível com	60025, 60026
Peso	1,10Kg
Dimensões (CxLxA)	135x100x390mm

CONTÉM

REF.	DESCRIÇÃO	KG	QTD	QTD	QTD	QTD	€
17706	CORRENTE PARA MINISSERRA REF. 60056	0,49	-	20	9999	17,10€	

60055

78,00€



RÁDIO SEM FIOS A PILHAS - 12V



ESPECIFICAÇÕES TÉCNICAS

Tensão	12V
Potência	10W
Compatível com	60025, 60026
Conectividade Bluetooth	15m
Peso	1,01Kg
Dimensões (CxLxA)	197x138x106mm
Incluindo a bateria	No

IVA não incluído

www.jbmcamp.com



12V JARDINAGEM

COMPACTAS,
PRÁTICAS E
SEMPRE PRONTAS

A solução perfeita para os pequenos trabalhos do dia a dia no jardim. A nossa gama de ferramentas 12V combina leveza, conforto e liberdade de movimento para trabalhar sem fios e com total facilidade.






BATERIAS E CARAGDORES

UMA ÚNICA BATERIA
ADEQUADA PARA TODAS
AS FERRAMENTAS

60025

34,00€

 0.30  5  4  700

CARREGADOR DE 12 V - PARA REF. 60026



Tensão	12V
Entrada de carga	100-240V AC 50/60Hz
Saída de carga	2A
Tempo de carregamento	60 +/-10min (60026)
Peso	0,30Kg

60026

40,50€

 0.20  5  40  1400

BATERIA DE ÍON DE LÍTIO 2.0AH



Tipo de pilha	LI-ION
Tensão	12V
Capacidade	2.0Ah
Peso	0,20Kg
Compatível com	60025



52492

67,00€



CORTADOR MANUAL DE LENHA



ESPECIFICAÇÕES TÉCNICAS

Peças	7
Altura de corte	60cm
Material	Hierro/Steel, Goma/Rubber
Comprimento	170mm
Lâmina de corte	50mm
Peso	12,00kg
Dimensões (CxLxA)	960x200x85mm

53872

118,00€



CARRETEL DE MANGUEIRA DE ÁGUA - 15+1,5M



ESPECIFICAÇÕES TÉCNICAS

Comprimento do tubo	15+1,5M
Pressão do trabalho	8BAR
Conectores	3/4"
Diâmetro	15,8mm
Material	PVC
Peso	7,50Kg
Dimensões (CxLxA)	440x230x410mm

IVA não incluído

www.jbmcamp.com



OUTROS

NÃO OFERECEMOS APENAS FERRAMENTAS ELÉTRICAS A BATERIA

Descubra outros produtos ideais para cuidar do seu jardim: desde lavadoras de alta pressão elétricas e enroladores de mangueira para rega, até rachadores manuais de lenha. Escolha a ferramenta que melhor se adapta às suas necessidades e mantenha o seu jardim sempre pronto para uso diário.

53947

149,00€

 5.80
  -
  1
  24

LAVADORA DE ALTA PRESSÃO 1400W



ESPECIFICAÇÕES TÉCNICAS

Tensão	230V
Potência	1400W
Frequência	50Hz
Pressão do trabalho	70-105BAR
Fluxo máximo de operação	5,5-6,8L/min
Temperatura de trabalho	50°C
Proteção IP	IPX5
Peso	5,80Kg
Dimensões (CxLxA)	280x255x440mm

53948

324,00€

 12.10
  -
  1
  11

LAVADORA DE ALTA PRESSÃO 2400W



ESPECIFICAÇÕES TÉCNICAS

Tensão	230V
Potência	2400W
Frequência	50Hz
Pressão do trabalho	120-180BAR
Fluxo máximo de operação	5,5-8L/min
Temperatura de trabalho	50°C
Proteção IP	IPX5
Peso	12,10Kg
Dimensões (CxLxA)	440x345x505mm





www.jbmcdmp.com



JBMprofessionaltools



@jbmtools



jbmtools



jbm_tools



JBM Camplong S.L.