



**JBM®**

**2026**

**GIARDINAGGIO**



20V GIARDINAGGIO

## STRUMENTI SPECIALI PER UN GIARDINO PERFETTO

Tutto ciò di cui hai bisogno per la cura del giardino in un'unica gamma di strumenti professionali pensati per risparmiare tempo e fatica in ogni attività. Potenza e tecnologia per godere di un giardino impeccabile in ogni periodo dell'anno.




60040

440,00€

10.35
 -
 1
 19

### MACCHINA DA GIARDINO A BATTERIA MULTIFUNZIONALE (4 IN 1)



Design a batteria progettato per offrire le massime prestazioni nella manutenzione del giardino. Grazie al sistema di aggancio rapido, si trasforma facilmente in potatore su asta, tagliasiepi o decespugliatore con testina a filo o lama a tre denti. Leggera, maneggevole e senza fili, è perfetta sia per uso domestico che per lavori più impegnativi. Una soluzione tutto-in-uno per tagliare, rifinire e potare con totale libertà ed efficienza.

Include:

- x1 Potatore su asta
- x1 Tagliasiepi
- x1 Testina a filo
- x1 Lama a tre denti

#### SPECIFICHE TECNICHE

Tensione	20V
Sega con bastone telescopico	4500RPM
Tagliasiepi	1200RPM
Testa filettata	7000RPM
Disco da taglio	7000RPM
Lunghezza massima	2,25m
LED	No
Compatibile con	60012, 60013, 60015, 60016, 60017
Peso	10,35Kg

60029

240,00€

 4.10
  -
  1
  50

## MOTOSEGA ELETTRICA



## SPECIFICHE TECNICHE

Tensione	20V
Potenza	720W
Velocità della catena	7,8m/s
Lunghezza della lama	254mm
Lunghezza di taglio	220mm
Passo della catena	9,5mm (3/8")
LED	No
Compatibile con	60012, 60013, 60015, 60016, 60017
Peso	4,10Kg
Dimensioni (LxIxH)	600x225x245mm

60030

112,00€

 2.55
  -
  1
  28

## SOFFIATORE A BATTERIA



## SPECIFICHE TECNICHE

Tensione	20V
Potenza	280W
Portata d'aria	312m <sup>3</sup> /h, 520m <sup>3</sup> /h
Potenza sonora (Lw)	90dB
Velocità a vuoto	15.000RPM
LED	No
Compatibile con	60012, 60013, 60015, 60016, 60017
Peso	2,55Kg
Dimensioni (LxIxH)	407x205x285mm

60031

142,00€

 3.45
  -
  1
  24

## TAGLIASIEPI A BATTERIA



## SPECIFICHE TECNICHE

Tensione	20V
Potenza	230W
Velocità a vuoto	1450RPM
Lunghezza della sega	457mm
Capacità di taglio	18mm
LED	No
Compatibile con	60012, 60013, 60015, 60016, 60017
Peso	3,45Kg
Dimensioni (LxIxH)	920x215x192mm

60045

298,00€

 13.40
  -
  1
  8

## TOSAERBA A BATTERIA



## SPECIFICHE TECNICHE

Tensione	40V
Potenza	800W
Capacità	35L
Altezza di taglio	25-75mm
Diametro di taglio	370mm
LED	No
Compatibile con	60013, 60016, 60017
Peso	13,40Kg
Dimensioni (LxIxH)	680x450x320mm

60027

99,00€

 5.65
  -
  1
  15

## SPRUZZATORE ELETTRICO INDUSTRIALE DORSALE CON SERBATOIO 15 L




## SPECIFICHE TECNICHE

Tensione	20V
Capacità del serbatoio	15L
Pressione di lavoro	0,3-0,45Mpa
Distanza di spruzzatura	1-1,2m
LED	No
Compatibile con	60012, 60013, 60016, 60017
Peso	5,65Kg
Dimensioni (LxIxH)	350x170x660mm



60063C

319,00€

 3.78
  -
  4
  60

## CESOIE DA POTATURA A BATTERIA CON VALIGETTA







## SPECIFICHE TECNICHE

Tensione	20V
Capacità di taglio	0, 15, 25, 30mm
Forza	2600N
Materiale	SK5
LED	No
Protezione	Doble sistema/Double system
Compatibile con	60012, 60013, 60015
Include	60013, 60016
Peso	1,50Kg
Dimensioni (LxIxH)	105x77x310mm



## CONTIENE

REF.	DESCRIZIONE					€
60063	CESOIE DA POTATURA A BATTERIA	1.10	-	10	180	169,00€
60013	BATTERIA AGLI IONI DI LITIO DA 4.0 AH	0.75	-	5	700	80,00€
60016	CARICABATTERIE 20V - 4A	0.80	-	5	210	49,00€

60039

265,00€

 3.30
  -
  2
  36

## IDROPULTRICE A BATTERIA



## SPECIFICHE TECNICHE

Tensione	20V
Precisione	355PSI
Portata massima dell'aria:	2,4L/min
Portata minima dell'aria:	2,0L/min
LED	No
Compatibile con	60012, 60013, 60015, 60016, 60017
Peso	3,30Kg
Dimensioni (LxIxH)	430x75x220mm



20V ALTRI

54252

199,00€

10.80 - 1 12

### SPAZZATRICE A SPINTA MANUALE



#### SPECIFICHE TECNICHE

Capacità	20L
Velocità massima di scansione	180m2/h
Diametro della spazzola a disco	260mm
Dimensione della spazzola cilindrica	108x350mm
Peso	10,80Kg
Dimensioni (LxIxH)	1200x650x980mm
Dimensioni piegato	625x548x290mm

60001

88,00€

1.70 - 4 64

### ASPIRAPOLVERE PORTATILE



#### SPECIFICHE TECNICHE

Tensione	20V
Potenza	3,8KPA
Capacità del serbatoio	500ml
LED	No
Compatibile con	60012, 60013, 60015, 60016, 60017
Peso	1,70Kg
Dimensioni (LxIxH)	410x100x140mm



#### CONTIENE

REF.	DESCRIZIONE					€
14950	TUBO DI PROLUNGA PER RIF. 60001	0.08	5	10	-	6,50€
14951	UGELLO A FESSURA PER RIF. 60001	0.01	-	10	-	9,50€
14952	UGELLO DA PAVIMENTO PER RIF. 60001	0.15	-	5	-	19,00€
14953	SPAZZOLA PER RIF. 60001	0.05	-	10	-	8,50€

60003C

250,00€


 4.70 - 4 16





## COMPRESSORE D'ARIA ELETTRICO CON CUSTODIA



## SPECIFICHE TECNICHE

Tensione	12-20V
Flusso d'aria	12-380L/min
Pressione massima d'aria	160PSI/11BAR/1100KPA
Lunghezza del tubo ad alta pressione	760mm
Lunghezza del tubo ad alta capacità	460mm
LED	Si/Yes
Compatibile con	60012, 60013, 60015, 60016, 60017
Peso	1,52Kg
Dimensioni (LxIxH)	240x210x130mm

## CONTIENE

REF.	DESCRIZIONE					€
60003	POMPA GONFIAGOMME ELETTRICA	1.85	-	4	100	121,00€
60013	BATTERIA AGLI IONI DI LITIO DA 4.0 AH	0.75	-	5	700	80,00€
60016	CARICABATTERIE 20V - 4A	0.80	-	5	210	49,00€

60047C

318,00€


 5.25 - 4 32





## TRAPANO A 2 VELOCITÀ BRUSHLESS A BATTERIA CON CUSTODIA



## SPECIFICHE TECNICHE

Tensione	20V
Potenza	900W
coppia massima	150Nm
Velocità nominale	500, 2200RPM
Tasso di impatto	35000BPM
Dimensione del mandrino	Ø13mm
Velocità	2
LED	Si/Yes
Compatibile con	60013, 60015, 60016, 60017
Peso	1,60Kg
Dimensioni (LxIxH)	420x105x340mm

## CONTIENE

REF.	DESCRIZIONE					€
60047	TRAPANO A BATTERIA A 2 VELOCITÀ	1.80	-	4	90	237,50€
60013	BATTERIA AGLI IONI DI LITIO DA 4.0 AH	0.75	-	5	700	80,00€
60016	CARICABATTERIE 20V - 4A	0.80	-	5	210	49,00€



## BATTERIE E CARICATORI

### UN'UNICA BATTERIA ADATTA A TUTTI GLI UTENSILI

Tre tipi di batterie e due tipi di caricabatterie.  
Scegli quello che preferisci!

60012

48,00€

0.45 - 5 920

BATTERIA AGLI IONI DI LITIO DA 2.0 AH



<b>Tipo di batteria</b>	LI-ION
<b>Tensione</b>	DC-20V
<b>Capacità</b>	2.0Ah
<b>Peso</b>	0,45Kg
<b>Compatibile con</b>	60016, 60017

60013

80,00€

0.75 - 5 700

BATTERIA AGLI IONI DI LITIO DA 4.0 AH



<b>Tipo di batteria</b>	LI-ION
<b>Tensione</b>	DC-20V
<b>Capacità</b>	4.0Ah
<b>Peso</b>	0,75Kg
<b>Compatibile con</b>	60016, 60017

60015

138,00€

1.00 - 5 630

BATTERIA AGLI IONI DI LITIO DA 6.0 AH



<b>Tipo di batteria</b>	LI-ION
<b>Tensione</b>	DC-20V
<b>Capacità</b>	6.0Ah
<b>Peso</b>	1,00Kg
<b>Compatibile con</b>	60016, 60017

60069

59,00€

0.16 5 20 5460

CARICATORE WIRELESS A BATTERIA



60069

59,00€

0.16 5 20 5460

CARICATORE WIRELESS A BATTERIA



60017

64,00€

0.80 - 5 290

CARICABATTERIE VELOCE 20V - 6A



<b>Tensione</b>	DC-20V
<b>Ingresso di carico</b>	100-240V AC 50/60Hz
<b>Uscita di carico</b>	6A
<b>Peso</b>	0,80Kg

60016

49,00€

0.80 - 5 210

CARICABATTERIE 20V - 4A



<b>Tensione</b>	DC-20V
<b>Ingresso di carico</b>	100-240V AC 50/60Hz
<b>Uscita di carico</b>	4A
<b>Peso</b>	0,80Kg

60056

142,00€



## MINI MOTOSEGA 12V



## SPECIFICHE TECNICHE

Tensione	12V
Potenza	230W
Velocità nominale	8m/s
Capacità di taglio massima	100mm
Lunghezza della sega	160mm
LED	No
Compatibile con	60025, 60026
Peso	1,10Kg
Dimensioni (LxIxH)	135x100x390mm

## CONTIENE

REF.	DESCRIZIONE					€
17706	CATENA PER MINI-SEGA RIF. 60056	0,49	-	20	9999	17,10€

60055

78,00€



## RADIO WIRELESS A BATTERIA - 12V



## SPECIFICHE TECNICHE

Tensione	12V
Potenza	10W
Compatibile con	60025, 60026
Connettività Bluetooth	15m
Peso	1,01Kg
Dimensioni (LxIxH)	197x138x106mm
Batteria inclusa	No

IVA esclusa

www.jbmcamp.com



12V GIARDINAGGIO

COMPATTI,  
PRATICI E  
SEMPRE PRONTI

La soluzione perfetta per i piccoli lavori quotidiani in giardino. La nostra gamma di strumenti 12V combina leggerezza, comfort e libertà di movimento per lavorare senza fili e con la massima facilità.





## BATTERIE E CARICATORI

UN'UNICA  
BATTERIA ADATTA  
A TUTTI GLI UTENSILI

60025

34,00€

0.30
 5
 4
 700

CARICABATTERIE 12 V - PER RIF. 60026



<b>Tensione</b>	12V
<b>Ingresso di carico</b>	100-240V AC 50/60Hz
<b>Uscita di carico</b>	2A
<b>Tempo di ricarica</b>	60 +/-10min (60026)
<b>Peso</b>	0,30Kg

60026

40,50€

0.20
 5
 40
 1400

BATTERIA LITIO-IONE 2.0AH



<b>Tipo di batteria</b>	LI-ION
<b>Tensione</b>	12V
<b>Capacità</b>	2.0Ah
<b>Peso</b>	0,20Kg
<b>Compatibile con</b>	60025



52492

67,00€



## TAGLIA LEGNA MANUALE




## SPECIFICHE TECNICHE

Pezzi	7
Altezza di taglio	60cm
Materiale	Hierro/Steel, Goma/Rubber
Lunghezza	170mm
Lama di taglio	50mm
Peso	12,00kg
Dimensioni (LxIxH)	960x200x85mm

53872

118,00€



## AVVOLGITUBO DELL'ACQUA CON ATTACCO DA 15+1,5M



## SPECIFICHE TECNICHE

Lunghezza del tubo	15+1,5M
Pressione di lavoro	8BAR
Connettori	3/4"
Diametro	15,8mm
Materiale	PVC
Peso	7,50Kg
Dimensioni (LxIxH)	440x230x410mm

IVA esclusa

www.jbmcamp.com



ALTRI

## NON OFFRIAMO SOLO UTENSILI ELETTRICI A BATTERIA

Scopri altri prodotti pensati per la cura del tuo giardino: dalle idropultrici elettriche e avvolgitubo per l'irrigazione, fino agli spaccalegna manuali. Scegli lo strumento più adatto alle tue esigenze e mantieni il tuo giardino sempre pronto da vivere ogni giorno.

53947

149,00€

 5.80
  -
  1
  24

### IDROPULITRICE AD ALTA PRESSIONE 1400W



#### SPECIFICHE TECNICHE

Tensione	230V
Potenza	1400W
Frequenza	50Hz
Pressione di lavoro	70-105BAR
Portata massima di funzionamento	5,5-6,8L/min
Temperatura di lavoro	50°C
Protezione IP	IPX5
Peso	5,80Kg
Dimensioni (LxIxH)	280x255x440mm

53948

324,00€

 12.10
  -
  1
  11

### IDROPULITRICE AD ALTA PRESSIONE 2400W



#### SPECIFICHE TECNICHE

Tensione	230V
Potenza	2400W
Frequenza	50Hz
Pressione di lavoro	120-180BAR
Portata massima di funzionamento	5,5-8L/min
Temperatura di lavoro	50°C
Protezione IP	IPX5
Peso	12,10Kg
Dimensioni (LxIxH)	440x345x505mm



[www.jbmcdmp.com](http://www.jbmcdmp.com)



JBMprofessionaltools



@jbmtools



jbmtools



jbm\_tools



JBM Camplong S.L.