



**JBM<sup>®</sup>**

**2026**  
**JARDINERÍA**



20V JARDINERÍA

## HERRAMIENTAS ESPECIALES PARA UN JARDÍN PERFECTO

Todo lo que necesitas para el cuidado del jardín en una sola gama de herramientas profesionales pensadas para ahorrar tiempo y esfuerzo en cada tarea. Potencia y tecnología para disfrutar de un jardín impecable en cualquier época del año.



60040

440,00€



10,35



-




1



19

### DESBROZADORA 4 EN 1



Diseño a batería, para ofrecer el máximo rendimiento en el mantenimiento del jardín. Gracias a su sistema de enganche rápido, se transforma fácilmente en podadora de pértiga, cortasetos o desbrozadora con hilo o disco de tres puntas. Ligera, manejable y sin cables, es perfecta tanto para usuarios particulares como para trabajos más exigentes. Una solución todo en uno para cortar, perfilar y podar con total libertad y eficacia.

Incluye:

- x1 Sierra de pértiga
- x1 Cortasetos
- x1 Cabezal de hilo
- x1 Disco de corte de tres puntas

#### ESPECIFICACIONES TÉCNICAS

<b>Voltaje</b>	20V
<b>Sierra de pértiga</b>	4500RPM
<b>Cortasetos</b>	1200RPM
<b>Cabezal de hilo</b>	7000RPM
<b>Disco de corte</b>	7000RPM
<b>Largo máximo</b>	2,25m
<b>LED</b>	No
<b>Compatible con</b>	60012, 60013, 60015, 60016, 60017
<b>Peso</b>	10,35Kg

60029

240,00€

 4.10
  -
  1
  50

## MOTOSIERRA A BATERÍA BRUSHLESS



## ESPECIFICACIONES TÉCNICAS

Voltaje	20V
Potencia	720W
Velocidad de cadena	7,8m/s
Longitud de hoja	254mm
Longitud de corte	220mm
Paso de cadena	9,5mm (3/8")
LED	No
Compatible con	60012, 60013, 60015, 60016, 60017
Peso	4,10Kg
Dimensiones (LxAnxAI)	600x225x245mm

60030

112,00€

 2.55
  -
  1
  28

## SOPLADOR A BATERÍA



## ESPECIFICACIONES TÉCNICAS

Voltaje	20V
Potencia	280W
Caudal de aire	312m <sup>3</sup> /h, 520m <sup>3</sup> /h
Potencia sonora (Lw)	90dB
Velocidad sin carga	15.000RPM
LED	No
Compatible con	60012, 60013, 60015, 60016, 60017
Peso	2,55Kg
Dimensiones (LxAnxAI)	407x205x285mm

60031

142,00€

 3.45
  -
  1
  24

## CORTASETOS A BATERÍA



## ESPECIFICACIONES TÉCNICAS

Voltaje	20V
Potencia	230W
Velocidad sin carga	1450RPM
Longitud de la sierra	457mm
Capacidad de corte	18mm
LED	No
Compatible con	60012, 60013, 60015, 60016, 60017
Peso	3,45Kg
Dimensiones (LxAnxAI)	920x215x192mm

60045

298,00€


 13.40 - 1 8

## CORTACESPED A BATERÍA



## ESPECIFICACIONES TÉCNICAS

Voltaje	40V
Potencia	800W
Capacidad	35L
Altura del corte	25-75mm
Diámetro de corte	370mm
LED	No
Compatible con	60013, 60016, 60017
Peso	13,40Kg
Dimensiones (LxAnxAI)	680x450x320mm

60027

99,00€


 5.65 - 1 15

## PULVERIZADOR DE MOCHILA 15L A BATERÍA



## ESPECIFICACIONES TÉCNICAS

Voltaje	20V
Capacidad del tanque	15L
Presión de trabajo	0,3-0,45Mpa
Distancia de pulverización	1-1,2m
LED	No
Compatible con	60012, 60013, 60016, 60017
Peso	5,65Kg
Dimensiones (LxAnxAI)	350x170x660mm



60063C

319,00€

3.78 - 4 60

TIJERA DE PODAR A BATERÍA CON MALETÍN



ESPECIFICACIONES TÉCNICAS

Voltaje	20V
Capacidad de corte	0, 15, 25, 30mm
Fuerza	2600N
Material	SK5
LED	No
Protección	Doble sistema/Double system
Compatible con	60012, 60013, 60015
Incluye	60013, 60016
Peso	1,50Kg
Dimensiones (LxAnxAI)	105x77x310mm



CONTIENE

REF.	DESCRIPCIÓN					€
60063	TIJERA DE PODAR A BATERÍA	1.10	-	10	180	169,00€
60013	BATERÍA LI-ION 4.0AH	0.75	-	5	700	80,00€
60016	CARGADOR 20V - 4A	0.80	-	5	210	49,00€

60039

265,00€

3.30 - 2 36

HIDROLIMPIADORA A PRESIÓN A BATERÍA



ESPECIFICACIONES TÉCNICAS

Voltaje	20V
Precisión	355PSI
Caudal máximo	2,4L/min
Caudal mínimo	2,0L/min
LED	No
Compatible con	60012, 60013, 60015, 60016, 60017
Peso	3,30Kg
Dimensiones (LxAnxAI)	430x75x220mm



20V OTROS

54252

199,00€

10.80
 -
 1
 12

## BARREDORA DE EMPUJE MANUAL



### ESPECIFICACIONES TÉCNICAS

Capacidad	20L
Velocidad máxima de barrido	180m2/h
Diámetro de cepillo de disco	260mm
Tamaño de cepillo cilíndrico	108x350mm
Peso	10,80Kg
Dimensiones (LxAnxAI)	1200x650x980mm
Dimensiones plegado	625x548x290mm

60001

88,00€

1.70
 -
 4
 64

## ASPIRADOR PORTÁTIL A BATERÍA



### ESPECIFICACIONES TÉCNICAS

Voltaje	20V
Potencia	3,8KPA
Capacidad del depósito	500ml
LED	No
Compatible con	60012, 60013, 60015, 60016, 60017
Peso	1,70Kg
Dimensiones (LxAnxAI)	410x100x140mm



### CONTIENE

REF.	DESCRIPCIÓN					€
14950	TUBO DE EXTENSIÓN PARA REF. 60001	0.08	5	10	-	6,50€
14951	BOQUILLA PARA JUNTAS PARA REF. 60001	0.01	-	10	-	9,50€
14952	BOQUILLA PARA SUELOS PARA REF. 60001	0.15	-	5	-	19,00€
14953	BOQUILLA CON CEPILLO PARA REF. 60001	0.05	-	10	-	8,50€

60003C

250,00€

 4.70
  -
  4
  16




## COMPRESOR A BATERÍA CON MALETÍN



## ESPECIFICACIONES TÉCNICAS

Voltaje	12-20V
Flujo de aire	12-380L/min
Presión de aire máxima	160PSI/11BAR/1100KPA
Longitud manguera alta presión	760mm
Longitud manguera alta capacidad	460mm
LED	Si/Yes
Compatible con	60012, 60013, 60015, 60016, 60017
Peso	1,52Kg
Dimensiones (LxAnxAI)	240x210x130mm

## CONTIENE

REF.	DESCRIPCIÓN					€
60003	COMPRESOR A BATERÍA	1.85	-	4	100	121,00€
60013	BATERÍA LI-ION 4.0AH	0.75	-	5	700	80,00€
60016	CARGADOR 20V - 4A	0.80	-	5	210	49,00€

60047C

318,00€

 5.25
  -
  4
  32





## TALADRO PERCUTOR 2 VELOCIDADES A BATERÍA CON MALETÍN



## ESPECIFICACIONES TÉCNICAS

Voltaje	20V
Potencia	900W
Torque máximo	150Nm
Velocidad nominal	500, 2200RPM
Tasa de impacto	35000BPM
Tamaño portabrocas	Ø13mm
Velocidades	2
LED	Si/Yes
Compatible con	60013, 60015, 60016, 60017
Peso	1,60Kg
Dimensiones (LxAnxAI)	420x105x340mm

## CONTIENE

REF.	DESCRIPCIÓN					€
60047	TALADRO PERCUTOR 2 VELOCIDADES A BATERÍA	1.80	-	4	90	237,50€
60013	BATERÍA LI-ION 4.0AH	0.75	-	5	700	80,00€
60016	CARGADOR 20V - 4A	0.80	-	5	210	49,00€



## BATERÍAS Y CARGADORES

### UNA ÚNICA BATERÍA APTA PARA TODAS LAS HERRAMIENTAS

Tres tipos de batería y dos tipos de cargador.  
¡Escoge el que prefieras!

60012

48,00€

0.45 - 5 920

#### BATERÍA LI-ION 2.0AH



Tipo de batería	LI-ION
Voltaje	DC-20V
Capacidad	2.0Ah
Peso	0,45Kg
Compatible con	60016, 60017

60013

80,00€

0.75 - 5 700

#### BATERÍA LI-ION 4.0AH



Tipo de batería	LI-ION
Voltaje	DC-20V
Capacidad	4.0Ah
Peso	0,75Kg
Compatible con	60016, 60017

60015

138,00€

1.00 - 5 630

#### BATERÍA LI-ION 6.0AH



Tipo de batería	LI-ION
Voltaje	DC-20V
Capacidad	6.0Ah
Peso	1,00Kg
Compatible con	60016, 60017

60069

59,00€

0.16 5 20 5460

#### CARGADOR INALÁMBRICO A BATERÍA



60069

59,00€

0.16 5 20 5460

#### CARGADOR INALÁMBRICO A BATERÍA



60017

64,00€

0.80 - 5 290

#### CARGADOR RÁPIDO 20V - 6A



Voltaje	DC-20V
Entrada de carga	100-240V AC 50/60Hz
Salida de carga	6A
Peso	0,80Kg

60016

49,00€

0.80 - 5 210

#### CARGADOR 20V - 4A



Voltaje	DC-20V
Entrada de carga	100-240V AC 50/60Hz
Salida de carga	4A
Peso	0,80Kg

60056

142,00€



## MINI SIERRA DE 12V



## ESPECIFICACIONES TÉCNICAS

Voltaje	12V
Potencia	230W
Velocidad nominal	8m/s
Capacidad máxima de corte	100mm
Longitud de la sierra	160mm
LED	No
Compatible con	60025, 60026
Peso	1,10Kg
Dimensiones (LxAnxAI)	135x100x390mm

## CONTIENE

REF.	DESCRIPCIÓN					€
17706	CADENA PARA MINI SIERRA REF. 60056	0,49	-	20	9999	17,10€

60055

78,00€



## RADIO INALÁMBRICA A BATERÍA - 12V



## ESPECIFICACIONES TÉCNICAS

Voltaje	12V
Potencia	10W
Compatible con	60025, 60026
Conectividad bluetooth	15m
Peso	1,01Kg
Dimensiones (LxAnxAI)	197x138x106mm
Incluye batería	No

IVA no incluido

www.jbmcamp.com



12V JARDINERÍA

COMPACTAS,  
PRÁCTICAS Y  
SIEMPRE LISTAS

La solución perfecta para los pequeños trabajos del día a día en el jardín. Nuestra gama de herramientas 12V combina ligereza, comodidad y libertad de movimiento para trabajar sin cables y con total facilidad.





## BATERÍAS Y CARGADORES

UNA ÚNICA BATERÍA  
 APTA PARA TODAS LAS  
 HERRAMIENTAS

60025

34,00€

 0.30
  5
  4
  700

CARGADOR 12V – PARA REF. 60026



<b>Voltaje</b>	12V
<b>Entrada de carga</b>	100–240V AC 50/60Hz
<b>Salida de carga</b>	2A
<b>Tiempo de carga</b>	60 +/-10min (60026)
<b>Peso</b>	0,30Kg

60026

40,50€

 0.20
  5
  40
  1400

BATERÍA LI-ION 2.0AH



<b>Tipo de batería</b>	LI-ION
<b>Voltaje</b>	12V
<b>Capacidad</b>	2.0Ah
<b>Peso</b>	0,20Kg
<b>Compatible con</b>	60025



52492

67,00€



## CORTADOR DE LEÑA MANUAL



## ESPECIFICACIONES TÉCNICAS

Piezas	7
Altura del corte	60cm
Material	Hierro/Steel, Goma/Rubber
Longitud	170mm
Hoja de corte	50mm
Peso	12,00kg
Dimensiones (LxAnxAl)	960x200x85mm

53872

118,00€



## CARRETE DE MANGUERA DE AGUA - 15+1,5M



## ESPECIFICACIONES TÉCNICAS

Largo del tubo	15+1,5M
Presión de trabajo	8BAR
Conectores	3/4"
Diámetro	15,8mm
Material	PVC
Peso	7,50Kg
Dimensiones (LxAnxAl)	440x230x410mm

IVA no incluido

www.jbmcamp.com



OTROS

## NO SOLO CONTAMOS CON HERRAMIENTAS ELÉCTRICAS A BATERÍA

Descubre otros productos ideales para el cuidado de tu jardín: desde hidrolimpiadoras eléctricas y carretes con manguera para el riego, hasta cortadoras de leña manuales. Elige la herramienta que mejor se adapte a tus necesidades y mantén tu jardín siempre listo para disfrutar cada día.

53947

149,00€

 5.80
  -
  1
  24

## HIDROLIMPIADORA DE ALTA PRESIÓN 1400W



### ESPECIFICACIONES TÉCNICAS

Voltaje	230V
Potencia	1400W
Frecuencia	50Hz
Presión de trabajo	70-105BAR
Flujo máximo de funcionamiento	5,5-6,8L/min
Temperatura de trabajo	50°C
Protección IP	IPX5
Peso	5,80Kg
Dimensiones (LxAnxAl)	280x255x440mm

53948

324,00€

 12.10
  -
  1
  11

## HIDROLIMPIADORA DE ALTA PRESIÓN 2400W



### ESPECIFICACIONES TÉCNICAS

Voltaje	230V
Potencia	2400W
Frecuencia	50Hz
Presión de trabajo	120-180BAR
Flujo máximo de funcionamiento	5,5-8L/min
Temperatura de trabajo	50°C
Protección IP	IPX5
Peso	12,10Kg
Dimensiones (LxAnxAl)	440x345x505mm



[www.jbmcdmp.com](http://www.jbmcdmp.com)



JBMprofessionaltools



@jbmtools



jbmtools



jbm\_tools



JBM Camplong S.L.