

**JBIM**<sup>®</sup>

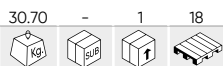


2026

**HIDRAULICĂ**

**53725**

**248,00€**



**CRIC HIDRAULIC TIP CROCODIL 3T - SISTEM DE DEPLASARE RAPIDĂ**



Capacitate	3T
Înălțimea minimă	133mm
Înălțime maximă	465mm
Reglarea înălțimii	Răpida/Fast
Conformitate cu directiva europeană	EN 1494:2001+A1
Greutate	30,70Kg
Dimensiuni (LxIxH)	682x155x344mm

**50818**

**198,00€**



**CRIC HIDRAULIC TIP CROCODIL 3,5T**



Capacitate	3,5T
Înălțimea minimă	133mm
Înălțime maximă	495mm
Conformitate cu directiva europeană	EN 1494:2000
Greutate	35,80Kg
Dimensiuni (LxIxH)	685x180x346mm

**53422**

**368,00€**



**CRIC HIDRAULIC CU PEDAL DE RIDICARE 3T**



Capacitate	3T
Înălțimea minimă	100mm
Înălțime maximă	533mm
Conformitate cu directiva europeană	EN1494:2000+A1
Greutate	44,50Kg
Dimensiuni (LxIxH)	778x165x372mm

**50815**

**88,00€**



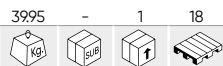
**CRIC HIDRAULIC TIP CROCODIL 2T**



Capacitate	2T
Înălțimea minimă	130mm
Înălțime maximă	355mm
Conformitate cu directiva europeană	EN1494:2000+A1
Greutate	10,75Kg
Dimensiuni (LxIxH)	490x140x205mm

**53112**

**298,00€**



**CRIC HIDRAULIC CU PEDALĂ 3T**



Capacitate	3T
Înălțimea minimă	140mm
Înălțime maximă	520mm
Conformitate cu directiva europeană	EN1494:2000+A1
Greutate	39,95Kg
Dimensiuni (LxIxH)	720x185x345mm

**51895**

**99,00€**



**CRIC HIDRAULIC TIP CROCODIL ÎN CUTIE PLASTICĂ 2T**



Capacitate	2T
Înălțimea minimă	130mm
Înălțime maximă	355mm
Conformitate cu directiva europeană	EN1494
Greutate	11,68Kg
Dimensiuni (LxIxH)	490x140x205mm

50816

88,00€



### CRIC HIDRAULIC TIP CROCODIL SPECIAL MAȘINI JOASE 2T



Capacitate	2T
Înălțimea minimă	85mm
Înălțime maximă	330mm
Conformitate cu directiva europeană	EN1494+A1
Greutate	11,25Kg
Dimensiuni (LxIxH)	508x125x208mm

54137

288,00€



### CRIC HIDRAULIC TIP CROCODIL SPECIAL MAȘINI JOASE 2.5T



Capacitate	2,5T
Înălțimea minimă	78mm
Înălțime maximă	505mm
Conformitate cu directiva europeană	EN1494:2000+A1
Greutate	30,65Kg
Dimensiuni (LxIxH)	740x150x350mm

53421

298,00€



### CRIC HIDRAULIC TIP CROCODIL SPECIAL MAȘINI JOASE 2T




Capacitate	2T
Înălțimea minimă	75mm
Înălțime maximă	505mm
Conformitate cu directiva europeană	EN1494
Greutate	33,50Kg
Dimensiuni (LxIxH)	740x150x360mm

54786

319,00€



### CRIC HIDRAULIC TIP CROCODIL 3T SPECIAL MAȘINI JOASE



Capacitate	3T
Înălțimea minimă	75mm
Înălțime maximă	505mm
Conformitate cu directiva europeană	EN 1494:2000+A1
Greutate	35,50Kg
Dimensiuni (LxIxH)	738x353x156mm

60065

899,00€



### CRIC HIDRAULIC TIP CĂRUCIOR 3T CU PROFIL JOS CU BATERIE

Capacitate	3T
Compatibil cu	60013, 60015, 60016, 60017
Tensiune	20V
LED	No
Înălțimea minimă	85mm
Înălțime maximă	508mm
Timpe de ridicare (fără sarcină)	18-20s
Timpe de coborâre (fără sarcină)	7-10s
Timpe de ridicare (cu sarcină)	48-60s
Timpe de coborâre (cu sarcină)	10-12s
Greutate	41,00Kg
Dimensiuni (LxIxH)	770x355x1107mm



54516

940,00€



CRIC PNEUMATIC CU ULEI  
TELESCOPIC CU CĂRUȚIOR  
DE 20/40T



PIESE  
DISPONIBILE



Capacitate	20/40T
Înălțimea minimă	150mm
Înălțime maximă	227-295mm
Conformitate cu directiva europeană	ENISO12100, EN1494
Adaptoare	35-65mm
Intrarea aerului	1/4"
Presiunea de lucru	7-10BAR
Consumul real de aer	95CFM
Greutate	40,75Kg
Dimensiuni (LxIxH)	900x290x1195mm

54517

1.184,00€



CRIC PNEUMATIC CU ULEI  
TELESCOPIC CU CĂRUȚIOR  
DE 15/20/40T



PIESE  
DISPONIBILE




Capacitate	15/25/40T
Înălțimea minimă	125mm
Înălțime maximă	185-240-301mm
Conformitate cu directiva europeană	ENISO12100, EN1494
Adaptoare	35-65mm
Intrarea aerului	1/4"
Presiunea de lucru	7-10BAR
Consumul real de aer	95CFM
Greutate	43,30Kg
Dimensiuni (LxIxH)	918x285x1195mm

54751

617,00€



CRIC PNEUMATIC CU ULEI  
STIVUIȚOR DE 22T



PIESE  
DISPONIBILE

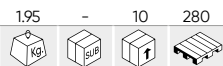


Capacitate	22T
Înălțimea minimă	228mm
Înălțime maximă	548mm
Adaptoare	20-60-90mm
Intrarea aerului	1/4"
Presiunea de lucru	7-10BAR
Consumul real de aer	95CFM
Extensibil	110mm
Greutate	44,00Kg
Dimensiuni (LxIxH)	1390x575x322mm



54916

88,50€



SUPORT PENTRU CRIC HIDRAULIC 3.5T



Material	Q235+45carbon steel
Capacitate	3,5T
Înălțimea minimă	230mm
Înălțime maximă	380mm
Greutate	1,95Kg
Dimensiuni (LxIxH)	64x48x227mm

54757

144,00€



SUPORT TRANSVERSAL PENTRU CRIC  
HIDRAULIC 2T



Compatibil cu	50818, 53112
Capacitate	1350-2000Kg
Lungime	700-925mm
Înălțimea de lucru	50-130mm
Greutate	10,60Kg
Dimensiuni (LxIxH)	700x120x140mm

50819

28,00€



CRIC HIDRAULIC 2T



Capacitate	2T
Înălțimea minimă	181mm
Înălțime maximă	345mm
Greutate	2,43Kg
Dimensiuni (LxIxH)	95x110x190mm

50820

34,50€



CRIC HIDRAULIC 3T



Capacitate	3T
Înălțimea minimă	194mm
Înălțime maximă	371mm
Greutate	3,20Kg
Dimensiuni (LxIxH)	105x110x210mm

50821

47,00€



CRIC HIDRAULIC 5T



Capacitate	5T
Înălțimea minimă	216mm
Înălțime maximă	413mm
Greutate	4,10Kg
Dimensiuni (LxIxH)	120x115x230mm

50822

59,00€



CRIC HIDRAULIC 10T



Capacitate	10T
Înălțimea minimă	230mm
Înălțime maximă	460mm
Greutate	5,60Kg
Dimensiuni (LxIxH)	135x135x240mm

52304

86,00€



CRIC HIDRAULIC 15T



Capacitate	15T
Înălțimea minimă	230mm
Înălțime maximă	460mm
Greutate	7,20Kg
Dimensiuni (LxIxH)	125x145x235mm

50823

94,00€



CRIC HIDRAULIC 20T



Capacitate	20T
Înălțimea minimă	242mm
Înălțime maximă	452mm
Greutate	9,75Kg
Dimensiuni (LxIxH)	175x165x250mm

50824

88,00€

CRIC HIDRAULIC 20T.  
MAȘINI JOASE

Capacitate	20T
Înălțimea minimă	190mm
Înălțime maximă	335mm
Greutate	8,47Kg
Dimensiuni (LxIxH)	175x160x200mm

50825

154,00€



CRIC HIDRAULIC 30T.



Capacitate	30T
Înălțimea minimă	285mm
Înălțime maximă	465mm
Greutate	14,00Kg
Dimensiuni (LxIxH)	140x150x290mm

51905

34,50€

CRIC HIDRAULIC ÎN CUTIE DIN  
PLASTIC 2T.

Capacitate	2T
Înălțimea minimă	181mm
Înălțime maximă	345mm
Greutate	2,90Kg
Dimensiuni (LxIxH)	110x165x245mm

51906

39,00€

CRIC HIDRAULIC ÎN CUTIE DIN  
PLASTIC 3T.

Capacitate	3T
Înălțimea minimă	194mm
Înălțime maximă	371mm
Greutate	3,53Kg
Dimensiuni (LxIxH)	110x170x280mm

51907

48,00€

CRIC HIDRAULIC ÎN CUTIE DIN  
PLASTIC 5T.

Capacitate	5T
Înălțimea minimă	216mm
Înălțime maximă	413mm
Greutate	4,59Kg
Dimensiuni (LxIxH)	200x130x290mm

**53895** 117,00€



CRIC CU CREMALIERĂ, 3 TONE, 510 MM



PIESE DISPONIBILE



Capacitate	3T
Înălțimea minimă	130mm
Înălțime maximă	510mm
Greutate	10,00Kg
Dimensiuni (LxlxH)	510x265x140mm

**53896** 142,00€



CRIC CU CREMALIERĂ, 3 TONE, 840 MM



PIESE DISPONIBILE



Capacitate	3T
Înălțimea minimă	130mm
Înălțime maximă	645mm
Greutate	11,50Kg
Dimensiuni (LxlxH)	840x265x140mm

**53897** 159,50€



CRIC CU CREMALIERĂ, 3 TONE, 1220 MM



PIESE DISPONIBILE



Capacitate	3T
Înălțimea minimă	130mm
Înălțime maximă	1045mm
Greutate	14,00Kg
Dimensiuni (LxlxH)	1220x265x140mm

**53898** 174,50€



CRIC CU CREMALIERĂ, 3 TONE, 1520 MM



PIESE DISPONIBILE



Capacitate	3T
Înălțimea minimă	130mm
Înălțime maximă	1320mm
Greutate	16,00Kg
Dimensiuni (LxlxH)	1520x265x140mm

**54001** 285,00€



CRIC PENTRU CUTII VITEZE 0,5T



PIESE DISPONIBILE

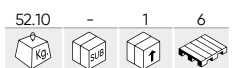


TUTORIAL VIDEO



Piese	1
Capacitate	500Kg
Înălțimea minimă	1100mm
Înălțime maximă	1900mm
Greutate	28,50Kg
Dimensiuni tăble	650x650x1100mm

**50830** 560,00€



CRIC HIDRAULIC DE TRANSMISIE 0,5T



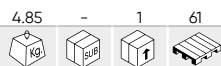
PIESE DISPONIBILE



Piese	1
Capacitate	500Kg
Înălțimea minimă	850mm
Înălțime maximă	1740mm
Greutate	52,10Kg
Dimensiuni (LxlxH)	970x970x900mm

53779

36,00€



SET DE 2 SUPOȚI SUSȚINERE  
CAROSERII 3T



Piese	2
Capacitate	3T
Înălțimea minimă	290mm
Înălțime maximă	430mm
Greutate	4,85Kg
Dimensiuni (LxlxH)	200x200x290mm

53845

64,00€



SET DE 2 SUPOȚI SUSȚINERE  
CAROSERII 6T



Piese	2
Capacitate	6T
Înălțimea minimă	370mm
Înălțime maximă	610mm
Greutate	8,90Kg
Dimensiuni (LxlxH)	270x235x370mm

54143

249,00€



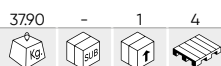
SET DE 2 SUPOȚURI CRIC DE  
12 TONE (500-770 MM)



Piese	2
Capacitate	12T
Înălțimea minimă	500mm
Înălțime maximă	770mm
Greutate	35,50Kg
Dimensiuni (LxlxH)	372x327x505mm

54145

389,00€



SET DE 2 SUPOȚURI CRIC DE 10 TONE (482-  
775 MM)



Piese	2
Capacitate	10T
Înălțimea minimă	482mm
Înălțime maximă	775mm
Greutate	37,90Kg
Dimensiuni (LxlxH)	410x410x482mm

54146

492,00€



SET DE 2 SUPOȚURI CRIC DE 10 TONE (736-  
1212 MM)



Piese	2
Capacitate	10T
Înălțimea minimă	736mm
Înălțime maximă	1212mm
Greutate	44,00Kg
Dimensiuni (LxlxH)	406x406x736mm

54144

298,00€



SET DE 2 SUPOȚURI CRIC DE 22T (338-  
500MM)



Piese	2
Capacitate	22T
Înălțimea minimă	338mm
Înălțime maximă	500mm
Greutate	28,00Kg
Dimensiuni (LxlxH)	250x250x338mm

54147

199,00€



STAND DE RIDICARE 1,8T (1220-2146MM)



Piese	1
Capacitate	1.8T
Înălțimea minimă	1220mm
Înălțime maximă	2146mm
Greutate	18,00Kg
Dimensiuni (LxlxH)	620x520x1220mm

51901

999,00€



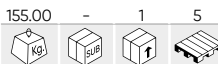
PURTĂTOR HIDRAULIC ROȚI AUTO 1T



Capacitate	1T
Înălțimea minimă	50mm
Înălțime maximă	320mm
Diametrul maxim al roții	1320mm
Greutate	75,00Kg
Dimensiuni (LxlxH)	1040x1090x890mm

52241

1.690,00€



PURTĂTOR HIDRAULIC ROȚI AUTO 1,5T SPECIAL PENTRU ROȚI DE CAMION



Capacitate	1,5T
Înălțimea minimă	0mm
Înălțime maximă	770mm
Diametrul maxim al roții	2200mm
Greutate	155,00Kg
Dimensiuni (LxlxH)	1270x990x1340mm

53218

26,00€



CRIC FOARFECĂ 1,5T



Piese	2
Capacitate	1,5T
Înălțimea minimă	90mm
Înălțime maximă	370mm
Greutate	2,25Kg
Dimensiuni (LxlxH)	430x90x90mm

50835

298,00€



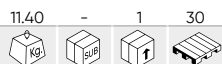
MAȘINĂ HIDRAULICĂ DE ÎNDOIT ȚEAVĂ 12T



Capacitate	12T
Presiunea de lucru	7,5-8,5BAR
Conectori	1/2", 3/4", 1"-1/4", 1"-1/2", 2"
Nivel unghiular	90°
Greutate	38,00Kg
Dimensiuni (LxlxH)	680x585x185mm

54257

318,00€



POMPĂ HIDRAULICĂ MANUALĂ 1,2L

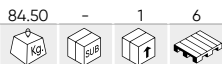


Capacitate	1,2L
Presiune maximă	69BAR
Flux de lucru	0-20Kg/cm3~20-700Kg/cm3
Conectori	3/8"NPT
Greutate	11,40Kg
Dimensiuni (LxlxH)	750x180x270mm

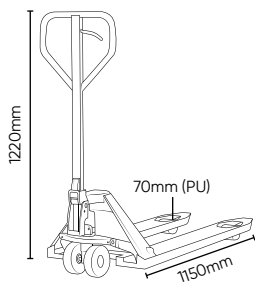


53880

598,00€



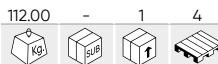
## TRANSPALET MANUAL RIDICARE RAPIDĂ

PIESE  
DISPONIBILETUTORIAL  
VIDEO

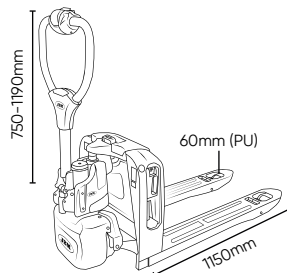
Capacitate	2500Kg
Înălțimea minimă de ridicare	85mm
Înălțimea maximă de ridicare	200mm
Raza de viraj	1266mm
Viteză de ridicare (cu/fără sarcină)	0,0006-0,0007m/s
Tip	Freno manual/Manual brake
Greutate	84,50Kg
Dimensiuni (LxH)	1220x1150mm

54396

2.250,00€



## TRANSPALET ELECTRIC

PIESE  
DISPONIBILE

Capacitate	1500Kg
Înălțimea minimă de ridicare	85mm
Înălțimea maximă de ridicare	190mm
Raza de viraj	1360mm
Viteză de deplasare (cu/fără sarcină)	4-4,5Km/h
Viteză de ridicare (cu/fără sarcină)	0,017-0,020m/s
Putere	0,75KW
Tip	Freno electromagnético/Electromagnetic brake
Tipul de baterie	LI-ION
Tensiunea bateriei	24V
Capacitatea bateriei	20Ah
Timp de încărcare	3-4h
Greutate	112,00Kg
Dimensiuni (LxH)	1190x1150mm

50839

198,00€

CRIC HIDRAULIC POZIȚIONARE MAȘINĂ  
680KGPIESE  
DISPONIBILE

Capacitate	680Kg
Deschidere	345-660mm
Greutate	19,20Kg
Dimensiuni (LxH)	680x625x230mm

50923

454,00€



## CĂRUȚIOR PENTRU ROȚI CAROSERII 340KG

PIESE  
DISPONIBILE

Capacitate	340Kg
Deschidere	0-1100mm
Greutate	41,20Kg
Dimensiuni (LxH)	1340x250x240mm

52514

88,00€



SUPORT ELEVATOR DE MOTOCICLETE 200KG



PIESE DISPONIBILE



Capacitate	200Kg
Greutate	4,00Kg
Dimensiuni (LxlxH)	750x400x530mm

51751

99,00€



SUPORT ELEVATOR DE MOTOCICLETE



PIESE DISPONIBILE



Capacitate	200Kg
Greutate	5,00Kg
Dimensiuni (LxlxH)	830x400x660mm

53684

1.880,00€



PRESĂ HIDRAULICĂ 30T



PIESE DISPONIBILE



Capacitate	30T
Cursa pistonului	150mm
Domeniu de lucru	166-1126mm
Viteze	2
Acționat	Hidraulic manual o de pedal/Hydraulic by hand or foot
Greutate	191,00Kg
Dimensiuni (LxlxH)	1920x750x290mm

53590

1.190,00€



PRESĂ HIDRAULICĂ 20T



PIESE DISPONIBILE



Capacitate	20T
Cursa pistonului	145mm
Domeniu de lucru	58-1018mm
Viteze	2
Acționat	Hidraulic manual o de pedal/Hydraulic by hand or foot
Greutate	114,50Kg
Dimensiuni (LxlxH)	1670x730x255mm

54679

389,00€



PRESĂ HIDRAULICĂ DE MASĂ 10T

Capacitate	10T
Cursa pistonului	154mm
Domeniu de lucru	200-370mm
Acționat	Hidraulic manual/Hydraulic by hand
Lățimea de lucru	350mm
Piston cu deplasare laterală	Si/Yes
Greutate	47,00Kg
Dimensiuni (LxlxH)	550x500x1028mm



PIESE DISPONIBILE



52999

198,00€



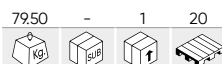
## BAZĂ PENTRU PRESĂ



Capacitate	30T
Greutate	7,20Kg
Dimensiuni (LxIxH)	245x200x40mm

50831

460,00€



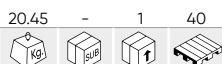
## MACARA PLIABILĂ DE 2T

PIESE  
DISPONIBILE

Capacitate	2T
Dimensiuni pliate	1480x980x800mm
Tip de fluid	Aceite piston/Piston Oil - SAE 32
Înălțimea maximă de ridicare	0-2170mm
Moduri de încărcare	4
Greutate	79,50Kg
Dimensiuni (LxIxH)	1650x920x1480mm

50840

138,00€

SUPPORT PENTRU RIDICAT MOTOARE AUTO  
500KG (1750MM)PIESE  
DISPONIBILE

Capacitate	500Kg
Lungime	1750mm
Greutate	20,45Kg

54597

125,00€

BAZĂ DE SPRIJIN PENTRU INTRODUCEREA ȘI  
EXTRAGEREA RULMENȚILOR

Capacitate	20T
Domeniu de lucru	130-186mm
Greutate	13,00Kg
Dimensiuni (LxIxH)	300x300mm

52985

598,00€



## MACARA PLIABILĂ DE 1T

PIESE  
DISPONIBILE

Capacitate	1T
Dimensiuni pliate	1470x300x180mm
Tip de fluid	Aceite hidraulico/Hydraulic oil HL, HM
Înălțimea maximă de ridicare	85-2200mm
Moduri de încărcare	3
Greutate	74,00Kg
Dimensiuni (LxIxH)	1400x950x1460mm

52055

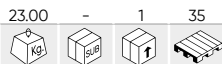
139,00€

SUPPORT PENTRU MOTOR AUTO UNIVERSAL  
500KG

Capacitate	500Kg
Greutate	8,50Kg
Dimensiuni (LxIxH)	1000x500x320mm

55135

228,00€



SUPORT UNIVERSAL REGLABIL PENTRU MOTOR



Capacitate	500Kg
Lungime	1700mm
Greutate	23,00Kg

50631

68,00€



SUPORT PENTRU AGĂȚAT MOTOARE 750KG



Capacitate	750Kg
Greutate	6,30Kg
Dimensiuni (LxlxH)	460x200x55mm

53423

199,00€



CRIC ATV

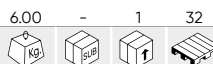


PIESE DISPONIBILE

Capacitate	680Kg
Înălțimea minimă	118mm
Înălțime maximă	368mm
Greutate	29,40Kg
Dimensiuni (LxlxH)	815x390x155mm

53969

96,00€



ELEVATOR PENTRU MOTOCICLETE



Piese	2
Capacitate	150Kg
Înălțimea minimă	300mm
Înălțime maximă	400mm
Greutate	6,00Kg
Dimensiuni (LxlxH)	340x310x320mm

50836

148,00€



SUPORT PENTRU MOTOR AUTO 340KG



Capacitate	340Kg
Greutate	21,00Kg
Dimensiuni (LxlxH)	900x800x850mm

50838

299,00€



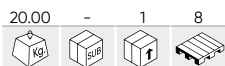
SUPORT MOTOR ROTATIV 900KG



Capacitate	900Kg
Mișcare	x6 Posiciones/Positons, 360°
Greutate	43,90Kg
Dimensiuni (LxlxH)	1100x900x900mm

52845

185,00€



## SET DE 2 RAMPE CE RIDICĂ 1T



Piese	2
Capacitate	1T (500kg/ramp)
Înălțimea de ridicare	0-200mm
Greutate	20,00Kg
Dimensiuni (LxIxH)	940x300x210mm



54386

5.839,00€



## MASĂ HIDRAULICĂ PENTRU BATERII DE VEHICULE ELECTRICE 1200KG

PIESE  
DISPONIBILETUTORIAL  
VIDEO

Tensiune	220V
Capacitate	1200Kg
Înălțimea maximă de ridicare	1840mm
Înălțimea minimă de ridicare	650mm
Dimensiunile platformei	1290x768mm
Dimensiunile platformei extinse	1400x768mm
Timp de ridicare (fără sarcină)	24s
Timp de coborâre (fără sarcină)	140s
Inclusiv suportul	Si/Yes
Greutate	418,00Kg
Dimensiuni (LxIxH)	1840x770x650mm

54564

5.511,00€



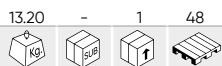
## MASĂ HIDRAULICĂ PENTRU BATERII DE VEHICULE ELECTRICE FĂRĂ SUPORTURI 1200KG

PIESE  
DISPONIBILE

Tensiune	220V
Capacitate	1200Kg
Înălțimea maximă de ridicare	1840mm
Înălțimea minimă de ridicare	650mm
Dimensiunile platformei	1290x768mm
Dimensiunile platformei extinse	1400x768mm
Timp de ridicare (fără sarcină)	24s
Timp de coborâre (fără sarcină)	140s
Inclusiv suportul	No
Greutate	418,00Kg
Dimensiuni (LxIxH)	1840x770x650mm

52692

139,00€



CRIC PENTRU MOTOCICLETE



Capacitate	500Kg
Înălțimea minimă	95mm
Înălțime maximă	400mm
Greutate	13,20Kg
Dimensiuni (LxIxH)	540x350x100mm

50911

840,00€



ELEVATOR HIDRAULIC PENTRU MOTOCICLETE 365KG

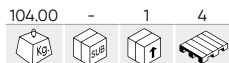


PIESE DISPONIBILE

Capacitate	365Kg
Înălțimea minimă	205mm
Înălțime maximă	780mm
Greutate	135Kg
Dimensiuni (LxIxH)	2200x490mm

53246

1.198,00€



MASĂ HIDRAULICĂ 360KG



Capacitate	360Kg
Înălțimea minimă	360mm
Înălțime maximă	1290mm
Greutate	104,00Kg
Dimensiuni (LxIxH)	712x500x1290mm

50630

590,00€



MASĂ HIDRAULICĂ 400KG

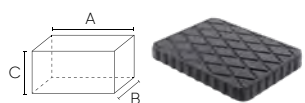


PIESE DISPONIBILE

Capacitate	400Kg
Înălțimea minimă	290mm
Înălțime maximă	780mm
Greutate	63,00Kg
Dimensiuni (LxIxH)	840x480x780mm

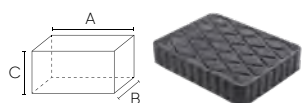
TAMPON DE RIDICARE DE CAUCIUC PENTRU ELEVATOR

**54349** 8,00€



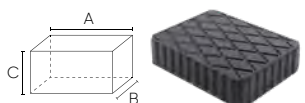
A	160mm
B	120mm
C	20mm

**54350** 15,00€



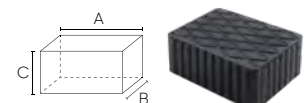
A	160mm
B	120mm
C	30mm

**54351** 16,50€



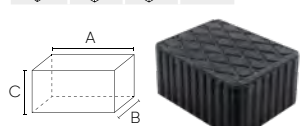
A	160mm
B	120mm
C	40mm

**54352** 18,00€



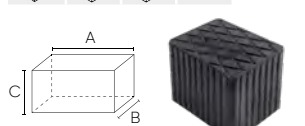
A	160mm
B	120mm
C	60mm

**54353** 25,00€



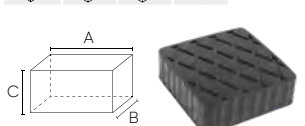
A	160mm
B	120mm
C	80mm

**54354** 37,00€



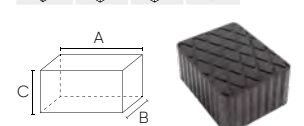
A	160mm
B	120mm
C	120mm

**54483** 16,00€



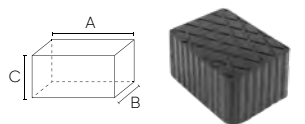
A	120mm
B	120mm
C	35mm

**54484** 30,50€



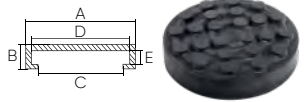
A	160mm
B	120mm
C	70mm

**54485** 42,00€



A	160mm
B	120mm
C	100mm

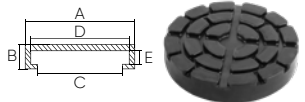
**54355** 12,00€



RAVAGLIOLI/SIRIO/SPACE

A	123mm	D	108mm
B	26mm	E	10mm
C	104mm		

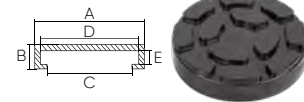
**54360** 16,50€



RAVAGLIOLI/SIRIO/SPACE

A	130mm	D	125mm
B	23mm	E	10mm
C	121mm		

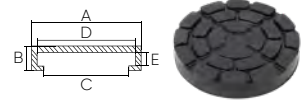
**54486** 11,00€



RAVAGLIOLI/SIRIO/SPACE

A	100mm	D	85mm
B	22mm	E	8,5mm
C	81mm		

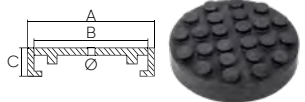
**54488** 17,00€



RAVAGLIOLI

A	150mm	D	135mm
B	25mm	E	10mm
C	128mm		


**54493** 15,50€



RAVAGLIOLI

A	120mm
B	110mm
C	27mm

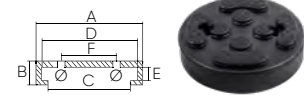
**54494** 17,00€



RAVAGLIOLI

A	145mm
B	135mm
C	26mm

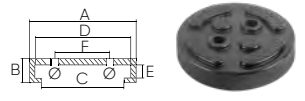
**54357** 18,50€



TWIN BUSCH

A	120mm	D	105mm
B	30mm	E	8,5mm
C	100mm	F	66mm

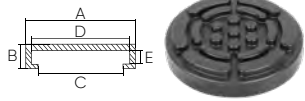
**54358** 22,50€



TWIN BUSCH

A	140mm	D	123mm
B	30mm	E	10mm
C	115mm	F	50mm

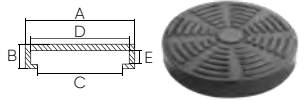
**54361** 17,00€



TWIN BUSCH

A	140mm	D	125mm
B	28mm	E	8mm
C	120mm		

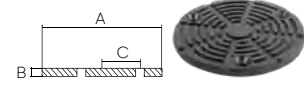
**54363** 17,00€



ISTOBAL/VELYEN

A	155mm	D	147mm
B	24mm	E	6mm
C	140mm		

**54365** 12,50€



ISTOBAL/VELYEN

A	145mm
B	10mm
C	60mm

## TAMPON DE RIDICARE DE CAUCIUC PENTRU ELEVATOR

**54359** 14,00€

0.31 - 10 2592

OMCN

A	140mm
B	133mm
C	27mm

**54491** 20,50€

0.18 - 10 2376

OMCN

A	145mm
B	25mm

**54366** 22,50€

0.30 - 10 3360

NASSBAUM/AMI

A	125mm	D	120mm
B	24mm		
C	90mm		

**54362** 17,00€

0.25 - 10 2592

CASCOS

A	138mm	D	130mm
B	25mm	E	9mm
C	120mm		

**54487** 17,00€

0.15 - 10 4320

ROTARY

A	123mm	D	112mm
B	22mm	E	8mm
C	90,5mm		

**54495** 21,50€

0.25 - 108 3240

ROTARY

A	125mm
B	15mm
C	90mm

**54496** 20,50€

0.10 - 10 11748

ROTARY

A	104mm	D	80mm
B	82mm	E	56mm
C	8mm		

**54497** 15,50€

0.15 - 10 4700

MAHA

A	120mm	D	113mm
B	22mm	E	8mm
C	102mm	F	83mm

**54492** 22,50€

0.35 - 60 3060

SLIFT/IME

A	125mm	D	110mm
B	25mm	E	9mm
C	102mm	F	83mm

**54356** 23,00€

0.44 - 48 1728

500E/500X/JEEP RENEGADE

A	55mm
B	100mm

**54364** 16,50€

0.29 - 10 2800

LAUNCH/TWIN BUSCH/RP TOOLS

A	120mm	D	108mm
B	32mm		
C	70mm		

**54489** 22,50€

0.34 - 10 1500

KONI/ROMERICO/CAR-O-LINER

A	160mm	D	153mm
B	29mm	E	10mm
C	140mm		

**54490** 15,00€

0.20 - 90 4752

ATH/HOFMANN/  
HERMANN/J.A.B. BECKER

A	120mm	D	110mm
B	19mm	E	4mm
C	103mm		

**54761** 56,50€

0.35 - 52 2808

TESLA

A	130mm	E	20mm
B	80mm	F	120mm
C	58mm	G	30mm
D	17mm	H	16mm

**54762** 59,00€

0.48 - 32 2016

TESLA

A	150mm	E	20mm
B	80mm	F	140mm
C	58mm	G	30mm
D	17mm	H	16mm

**54763** 60,50€

0.52 - 32 1888

TESLA

A	170mm	E	20mm
B	80mm	F	160mm
C	58mm	G	30mm
D	17mm	H	16mm

**54175**

0.80 5 20 360

**SET 4 SUPORTI RIDICARE ELEVATOR TESLA**

Mărci	Tesla 3/Y/S/X
Greutate	0,80Kg
Dimensiuni (LxIxH)	200x200x60mm



34,00€