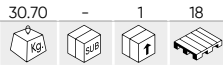




2026
HIDRÁULICA

53725

248,00€



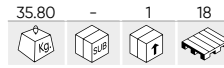
MACACO HIDRÁULICO DE RODAS 3T - SISTEMA RÁPIDO



Capacidade	3T
Altura mínima	133mm
Altura máxima	465mm
Ajuste de altura	Rápida/Fast
Conformidade com a diretiva europeia	EN 1494:2001+A1
Peso	30,70Kg
Dimensões (CxLxA)	682x155x344mm

50818

198,00€



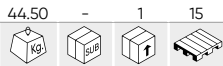
MACACO HIDRÁULICO COM RODAS 3,5T



Capacidade	3,5T
Altura mínima	133mm
Altura máxima	495mm
Conformidade com a diretiva europeia	EN 1494:2000
Peso	35,80Kg
Dimensões (CxLxA)	685x180x346mm

53422

368,00€



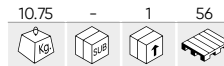
MACACO HIDRÁULICO 3T COM ALAVANCA DE ELEVAÇÃO



Capacidade	3T
Altura mínima	100mm
Altura máxima	533mm
Conformidade com a diretiva europeia	EN1494:2000+A1
Peso	44,50Kg
Dimensões (CxLxA)	778x165x372mm

50815

88,00€



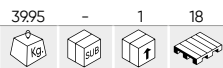
MACACO HIDRÁULICO DE RODAS 2T



Capacidade	2T
Altura mínima	130mm
Altura máxima	355mm
Conformidade com a diretiva europeia	EN1494:2000+A1
Peso	10,75Kg
Dimensões (CxLxA)	490x140x205mm

53112

298,00€



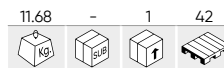
MACACO HIDRÁULICO COM PEDAL



Capacidade	3T
Altura mínima	140mm
Altura máxima	520mm
Conformidade com a diretiva europeia	EN1494:2000+A1
Peso	39,95Kg
Dimensões (CxLxA)	720x185x345mm

51895

99,00€



MACACO HIDRÁULICO COM RODAS 2T EM CAIXA PLÁSTICA



Capacidade	2T
Altura mínima	130mm
Altura máxima	355mm
Conformidade com a diretiva europeia	EN1494
Peso	11,68Kg
Dimensões (CxLxA)	490x140x205mm

50816 **88,00€**



MACACO HIDRÁULICO DE RODAS 2T ESPECIAL CARROS BAIXOS



Capacidade	2T
Altura mínima	85mm
Altura máxima	330mm
Conformidade com a diretiva europeia	EN1494+A1
Peso	11,25Kg
Dimensões (CxLxA)	508x125x208mm

54137 **288,00€**



MACACO HIDRÁULICO DE RODAS 2,5T ESPECIAL CARROS BAIXOS



Capacidade	2,5T
Altura mínima	78mm
Altura máxima	505mm
Conformidade com a diretiva europeia	EN1494:2000+A1
Peso	30,65Kg
Dimensões (CxLxA)	740x150x350mm

53421 **298,00€**



MACACO HIDRÁULICO DE RODAS 2T ESPECIAL CARROS BAIXOS



Capacidade	2T
Altura mínima	75mm
Altura máxima	505mm
Conformidade com a diretiva europeia	EN1494
Peso	33,50Kg
Dimensões (CxLxA)	740x150x360mm

54786 **319,00€**



MACACO HIDRÁULICO DE RODAS 3T ESPECIAL CARROS BAIXOS



Capacidade	3T
Altura mínima	75mm
Altura máxima	505mm
Conformidade com a diretiva europeia	EN 1494:2000+A1
Peso	35,50Kg
Dimensões (CxLxA)	738x353x156mm

60065 **899,00€**



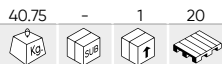
MACACO HIDRÁULICO DE CARRINHO 3T DE BAIXO PERFIL A BATERIA

Capacidade	3T
Compatível com	60013, 60015, 60016, 60017
Tensão	20V
LED	No
Altura mínima	85mm
Altura máxima	508mm
Tempo de elevação (sem carga)	18-20s
Tempo de descida (sem carga)	7-10s
Tempo de elevação (com carga)	48-60s
Tempo de descida (com carga)	10-12s
Peso	41,00Kg
Dimensões (CxLxA)	770x355x1107mm



54516

940,00€



MACACO JACARÉ OLEO-PNEUMÁTICO TELESCÓPICO PARA 20/40T



REPOSIÇÕES DISPONÍVEIS



Capacidade	20/40T
Altura mínima	150mm
Altura máxima	227-295mm
Conformidade com a diretiva europeia	ENISO12100, EN1494
Adaptadores	35-65mm
Entrada de ar	1/4"
Pressão do trabalho	7-10BAR
Consumo real de ar	95CFM
Peso	40,75Kg
Dimensões (CxLxA)	900x290x1195mm

54517

1.184,00€



MACACO JACARÉ OLEO-PNEUMÁTICO TELESCÓPICO PARA 15/20/40T



REPOSIÇÕES DISPONÍVEIS




Capacidade	15/25/40T
Altura mínima	125mm
Altura máxima	185-240-301mm
Conformidade com a diretiva europeia	ENISO12100, EN1494
Adaptadores	35-65mm
Entrada de ar	1/4"
Pressão do trabalho	7-10BAR
Consumo real de ar	95CFM
Peso	43,30Kg
Dimensões (CxLxA)	918x285x1195mm

54751


617,00€



MACACO OLEO-PNEUMÁTICO EMPILHADOR DE 22 TONELADAS



REPOSIÇÕES DISPONÍVEIS

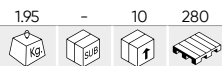


Capacidade	22T
Altura mínima	228mm
Altura máxima	548mm
Adaptadores	20-60-90mm
Entrada de ar	1/4"
Pressão do trabalho	7-10BAR
Consumo real de ar	95CFM
Extensível	110mm
Peso	44,00Kg
Dimensões (CxLxA)	1390x575x322mm



54916

88,50€



SUPORTE PARA MACACO HIDRÁULICO 3.5T



Material	Q235+45carbon steel
Capacidade	3,5T
Altura mínima	230mm
Altura máxima	380mm
Peso	1,95Kg
Dimensões (CxLxA)	64x48x227mm

54757

144,00€



2T SUPORTE TRANSVERSAL PARA MACACO HIDRÁULICO



Compatível com	50818, 53112
Capacidade	1350-2000Kg
Comprimento	700-925mm
Altura de trabalho	50-130mm
Peso	10,60Kg
Dimensões (CxLxA)	700x120x140mm

50819 28,00€



MACACO HIDRAULICO TIPO GARRAFA 2T



Capacidade	2T
Altura mínima	181mm
Altura máxima	345mm
Peso	2,43Kg
Dimensões (CxLxA)	95x110x190mm

50820 34,50€



MACACO HIDRAULICO TIPO GARRAFA 3T



Capacidade	3T
Altura mínima	194mm
Altura máxima	371mm
Peso	3,20Kg
Dimensões (CxLxA)	105x110x210mm

50821 47,00€



MACACO HIDRAULICO TIP. GARRAFA 5T



Capacidade	5T
Altura mínima	216mm
Altura máxima	413mm
Peso	4,10Kg
Dimensões (CxLxA)	120x115x230mm

50822 59,00€



MACACO HIDRAULICO TIP. GARRAFA 10T



Capacidade	10T
Altura mínima	230mm
Altura máxima	460mm
Peso	5,60Kg
Dimensões (CxLxA)	135x135x240mm

52304 86,00€



MACACO HIDRAULICO TIP. GARRAFA 15T.



Capacidade	15T
Altura mínima	230mm
Altura máxima	460mm
Peso	7,20Kg
Dimensões (CxLxA)	125x145x235mm

50823 94,00€



MACACO HIDRÁULICO TIPO GARRAFA 20T



Capacidade	20T
Altura mínima	242mm
Altura máxima	452mm
Peso	9,75Kg
Dimensões (CxLxA)	175x165x250mm

50824 88,00€



MACACO HIDRÁULICO TIPO GARRAFA 20T CARROS BAIXOS



Capacidade	20T
Altura mínima	190mm
Altura máxima	335mm
Peso	8,47Kg
Dimensões (CxLxA)	175x160x200mm

50825 154,00€



MACACO HIDRÁULICO TIPO GARRAFA 30 TON



Capacidade	30T
Altura mínima	285mm
Altura máxima	465mm
Peso	14,00Kg
Dimensões (CxLxA)	140x150x290mm

51905 34,50€



MACACO HIDRAULICO TIP. GARRAFA CAIXA PLÁSTICA 2T.



Capacidade	2T
Altura mínima	181mm
Altura máxima	345mm
Peso	2,90Kg
Dimensões (CxLxA)	110x165x245mm

51906 39,00€



MACACO HIDRAULICO TIP. GARRAFA CAIXA PLÁSTICA 3T



Capacidade	3T
Altura mínima	194mm
Altura máxima	371mm
Peso	3,53Kg
Dimensões (CxLxA)	110x170x280mm

51907 48,00€



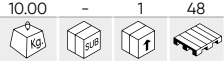
MACACO HIDRAULICO TIP. GARRAFA 5T. CAIXA PLÁSTICA



Capacidade	5T
Altura mínima	216mm
Altura máxima	413mm
Peso	4,59Kg
Dimensões (CxLxA)	200x130x290mm

53895 117,00€

10,00 - 1 48



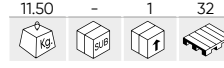
JACK ELEVADOR, 3 T, 510 MM



Capacidade	3T
Altura mínima	130mm
Altura máxima	510mm
Peso	10,00Kg
Dimensões (CxLxA)	510x265x140mm

53896 142,00€

11,50 - 1 32



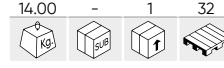
JACK ELEVADOR, 3 T, 840 MM



Capacidade	3T
Altura mínima	130mm
Altura máxima	645mm
Peso	11,50Kg
Dimensões (CxLxA)	840x265x140mm

53897 159,50€

14,00 - 1 32




JACK ELEVADOR, 3T, 1220 MM




Capacidade	3T
Altura mínima	130mm
Altura máxima	1045mm
Peso	14,00Kg
Dimensões (CxLxA)	1220x265x140mm

53898 174,50€

16,00 - 1 32



JACK ELEVADOR, 3 T, 1520 MM



Capacidade	3T
Altura mínima	130mm
Altura máxima	1320mm
Peso	16,00Kg
Dimensões (CxLxA)	1520x265x140mm

54001 285,00€

28,50 - 1 18



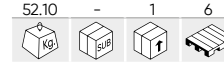
MACACO HIDRÁULICO DE FOSSA 0,5T



Peças	1
Capacidade	500Kg
Altura mínima	1100mm
Altura máxima	1900mm
Peso	28,50Kg
Medidas da cabeceira	650x650x1100mm

50830 560,00€

52,10 - 1 6



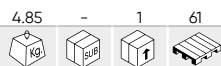
MACACO HIDRÁULICO DE TRANSMISSÃO 0,5 TON.



Peças	1
Capacidade	500Kg
Altura mínima	850mm
Altura máxima	1740mm
Peso	52,10Kg
Dimensões (CxLxA)	970x970x900mm

53779

36,00€



CONJUNTO DE 2 PREGUIÇAS DE 3 TON



Peças	2
Capacidade	3T
Altura mínima	290mm
Altura máxima	430mm
Peso	4,85Kg
Dimensões (CxLxA)	200x200x290mm

53845

64,00€



CONJUNTO DE 2 PREGUIÇAS DE 6 TON



Peças	2
Capacidade	6T
Altura mínima	370mm
Altura máxima	610mm
Peso	8,90Kg
Dimensões (CxLxA)	270x235x370mm

54143

249,00€



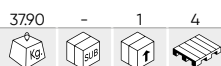
CONJUNTO DE 2 SUPORTES DE MACACO 12 TON (500-770 MM)



Peças	2
Capacidade	12T
Altura mínima	500mm
Altura máxima	770mm
Peso	35,50Kg
Dimensões (CxLxA)	372x327x505mm

54145

389,00€



CONJUNTO DE 2 PREGUIÇAS 10 TON (482-775MM)



Peças	2
Capacidade	10T
Altura mínima	482mm
Altura máxima	775mm
Peso	37,90Kg
Dimensões (CxLxA)	410x410x482mm

54146

492,00€



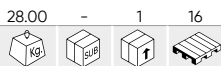
CONJUNTO DE 2 PREGUIÇAS 10 TON (736-1212MM)



Peças	2
Capacidade	10T
Altura mínima	736mm
Altura máxima	1212mm
Peso	44,00Kg
Dimensões (CxLxA)	406x406x736mm

54144

298,00€



CONJUNTO DE 2 SUPORTES DE MACACO 22 TON (338-500MM)



Peças	2
Capacidade	22T
Altura mínima	338mm
Altura máxima	500mm
Peso	28,00Kg
Dimensões (CxLxA)	250x250x338mm

54147

199,00€



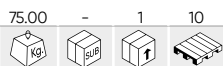
CAVALETE DE ELEVAÇÃO 1,8 TON (1220-2146MM)



Peças	1
Capacidade	1.8T
Altura mínima	1220mm
Altura máxima	2146mm
Peso	18,00Kg
Dimensões (CxLxA)	620x520x1220mm

51901

999,00€



PORTA RODAS HIDRÁULICO CAP. 1T.



Capacidade	1T
Altura mínima	50mm
Altura máxima	320mm
Diâmetro máximo da roda	1320mm
Peso	75,00Kg
Dimensões (CxLxA)	1040x1090x890mm

52241

1.690,00€



PORTA RODAS HIDRÁULICO 1.5TON



Capacidade	1,5T
Altura mínima	0mm
Altura máxima	770mm
Diâmetro máximo da roda	2200mm
Peso	155,00Kg
Dimensões (CxLxA)	1270x990x1340mm

53218

26,00€



MACACO DE TESOURA 1.5T



Peças	2
Capacidade	1,5T
Altura mínima	90mm
Altura máxima	370mm
Peso	2,25Kg
Dimensões (CxLxA)	430x90x90mm

50835

298,00€



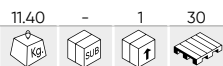
DOBRADORA DE TUBOS 12T



Capacidade	12T
Pressão do trabalho	7,5-8,5BAR
Conectores	1/2", 3/4", 1"-1/4", 1"-1/2", 2"
Nível de ângulo	90°
Peso	38,00Kg
Dimensões (CxLxA)	680x585x185mm

54257

318,00€



BOMBA HIDRÁULICA MANUAL 1.2L

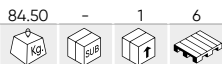


Capacidade	1,2L
Pressão máxima	69BAR
Fluxo de trabalho	0-20Kg/cm3~20-700Kg/cm3
Conectores	3/8"NPT
Peso	11,40Kg
Dimensões (CxLxA)	750x180x270mm

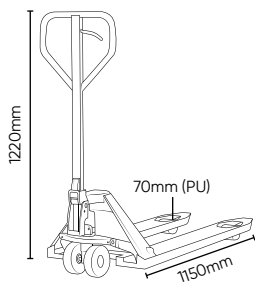


53880

598,00€



PORTA PALETES MANUAL ELEVÇÃO RÁPIDA



REPOSIÇÕES DISPONÍVEIS VIDEO TUTORIAL



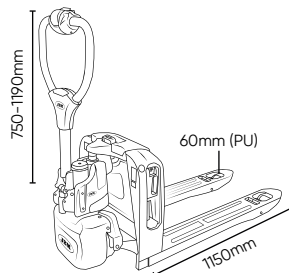
Capacidade	2500Kg
Altura mínima de elevação	85mm
Altura máxima de elevação	200mm
Raio de giro	1266mm
Velocidade de elevação (com/sem carga)	0,0006-0,0007m/s
Tipo	Freno manual/Manual brake
Peso	84,50Kg
Dimensões (CxLxA)	1220x1150mm

54396

2.250,00€



EMPILHADOR DE PALETES ELÉCTRICO 1500KG



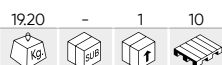
REPOSIÇÕES DISPONÍVEIS



Capacidade	1500Kg
Altura mínima de elevação	85mm
Altura máxima de elevação	190mm
Raio de giro	1360mm
Velocidade de deslocamento (com/sem carga)	4-4,5Km/h
Velocidade de elevação (com/sem carga)	0,017-0,020m/s
Potência	0,75KW
Tipo	Freno electromagnético/Electromagnetic brake
Tipo de pilha	LI-ION
Tensão da bateria	24V
Capacidade da bateria	20Ah
Tempo de carregamento	3-4h
Peso	112,00Kg
Dimensões (CxLxA)	1190x1150mm

50839

198,00€



PORTA CARROS HIDRÁULICO 680KG



REPOSIÇÕES DISPONÍVEIS



Capacidade	680Kg
Abertura	345-660mm
Peso	19,20Kg
Dimensões (CxLxA)	680x625x230mm

50923

454,00€



CARRO TRANSPORTADOR ESP. CHAPEIROS 340KG



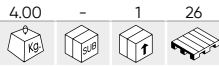
REPOSIÇÕES DISPONÍVEIS



Capacidade	340Kg
Abertura	0-1100mm
Peso	41,20Kg
Dimensões (CxLxA)	1340x250x240mm

52514

88,00€



SUPORE ELEVADOR DE MOTAS 200KG



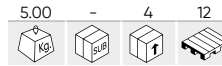
REPOSIÇÕES DISPONÍVEIS



Capacidade	200Kg
Peso	4,00Kg
Dimensões (CxLxA)	750x400x530mm

51751

99,00€



SUPORE ELEVADOR DE MOTAS 200KG



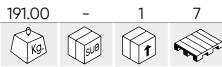
REPOSIÇÕES DISPONÍVEIS



Capacidade	200Kg
Peso	5,00Kg
Dimensões (CxLxA)	830x400x660mm

53684

1.880,00€



PRENSA HIDRÁULICA 30T



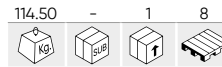
REPOSIÇÕES DISPONÍVEIS



Capacidade	30T
Curso do pistão	150mm
Faixa de trabalho	166-1126mm
Velocidades	2
Operado	Hidráulico manual o de pedal/Hydraulic by hand or foot
Peso	191,00Kg
Dimensões (CxLxA)	1920x750x290mm

53590

1.190,00€



PRENSA HIDRÁULICA 20T



REPOSIÇÕES DISPONÍVEIS



Capacidade	20T
Curso do pistão	145mm
Faixa de trabalho	58-1018mm
Velocidades	2
Operado	Hidráulico manual o de pedal/Hydraulic by hand or foot
Peso	114,50Kg
Dimensões (CxLxA)	1670x730x255mm

54679

389,00€



PRENSA HIDRÁULICA DE MESA 10T

Capacidade	10T
Curso do pistão	154mm
Faixa de trabalho	200-370mm
Operado	Hidráulico manual/Hydraulic by hand
Largura de trabalho	350mm
Pistão com deslocamento lateral	Si/Yes
Peso	47,00Kg
Dimensões (CxLxA)	550x500x1028mm

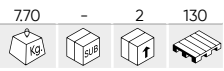


REPOSIÇÕES DISPONÍVEIS



52999

198,00€



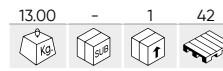
BASE DE TRABALHO PARA PRENSA



Capacidade	30T
Peso	7,20Kg
Dimensões (CxLxA)	245x200x40mm

54597

125,00€



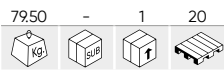
BASE DE SUPORTE PARA INSERÇÃO I
EXTRAÇÃO DE CHUMACEIRAS



Capacidade	20T
Faixa de trabalho	130-186mm
Peso	13,00Kg
Dimensões (CxLxA)	300x300mm

50831

460,00€



GRUA DE 2 TON DOBRÁVEL

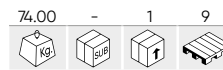


REPOSIÇÕES
DISPONÍVEIS

Capacidade	2T
Dimensões dobradas	1480x980x800mm
Tipo de fluido	Aceite pistón/Piston Oil - SAE 32
Altura máxima de elevação	0-2170mm
Modos de carregamento	4
Peso	79,50Kg
Dimensões (CxLxA)	1650x920x1480mm

52985

598,00€



GRUA DE 1T DOBRÁVEL

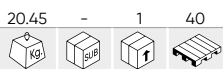


REPOSIÇÕES
DISPONÍVEIS

Capacidade	1T
Dimensões dobradas	1470x300x180mm
Tipo de fluido	Aceite hidráulico/Hydraulic oil HL, HM
Altura máxima de elevação	85-2200mm
Modos de carregamento	3
Peso	74,00Kg
Dimensões (CxLxA)	1400x950x1460mm

50840

138,00€



SUPORTE PARA MOTORES 500KG (1750MM)

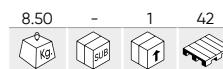


REPOSIÇÕES
DISPONÍVEIS

Capacidade	500Kg
Comprimento	1750mm
Peso	20,45Kg

52055

139,00€



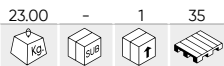
SUPORTE DE MOTOR UNIVERSAL 500KG



Capacidade	500Kg
Peso	8,50Kg
Dimensões (CxLxA)	1000x500x320mm

55135

228,00€



SUPOORTE UNIVERSAL AJUSTÁVEL PARA MOTOR



Capacidade	500Kg
Comprimento	1700mm
Peso	23,00Kg

50631

68,00€



SUPOORTE ALINHADOR DE MOTOR 750KG



Capacidade	750Kg
Peso	6,30Kg
Dimensões (CxLxA)	460x200x55mm

53423

199,00€



MACACO ELEVAÇÃO QUAD 680KG

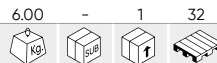


REPOSIÇÕES DISPONÍVEIS

Capacidade	680Kg
Altura mínima	118mm
Altura máxima	368mm
Peso	29,40Kg
Dimensões (CxLxA)	815x390x155mm

53969

96,00€



ELEVADOR DE MOTAS 150KG



Peças	2
Capacidade	150Kg
Altura mínima	300mm
Altura máxima	400mm
Peso	6,00Kg
Dimensões (CxLxA)	340x310x320mm

50836

148,00€



SUPOORTE PARA MOTORES 340KG



Capacidade	340Kg
Peso	21,00Kg
Dimensões (CxLxA)	900x800x850mm

50838

299,00€



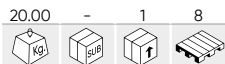
SUPOORTE PARA MOTORES 900KG



Capacidade	900Kg
Movimento	x6 Posiciones/Positons, 360°
Peso	43,90Kg
Dimensões (CxLxA)	1100x900x900mm

52845

185,00€



SET DE 2 RAMPA PARA ELEVAR 1 TON



Peças	2
Capacidade	1T (500kg/ramp)
Altura de elevação	0-200mm
Peso	20,00Kg
Dimensões (CxLxA)	940x300x210mm



54386

5.839,00€



ELEVADOR PARA MONTAGEM DE BATERIAS EM VEÍCULOS ELÉCTRICOS 1200KG



REPOSIÇÕES
DISPONÍVEIS



VÍDEO
TUTORIAL

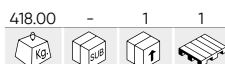


Tensão	220V
Capacidade	1200Kg
Altura máxima de elevação	1840mm
Altura mínima de elevação	650mm
Dimensões da plataforma	1290x768mm
Dimensões da plataforma alargada	1400x768mm
Tempo de elevação (sem carga)	24s
Tempo de descida (sem carga)	140s
Incluindo o suporte	Si/Yes
Peso	418,00Kg
Dimensões (CxLxA)	1840x770x650mm

IVA não incluído

54564

5.511,00€



ELEVADOR PARA MONTAGEM DE BATERIAS EM VEÍCULOS ELÉCTRICOS SEM SUPORTES 1200KG



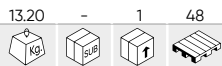
REPOSIÇÕES
DISPONÍVEIS



Tensão	220V
Capacidade	1200Kg
Altura máxima de elevação	1840mm
Altura mínima de elevação	650mm
Dimensões da plataforma	1290x768mm
Dimensões da plataforma alargada	1400x768mm
Tempo de elevação (sem carga)	24s
Tempo de descida (sem carga)	140s
Incluindo o suporte	No
Peso	418,00Kg
Dimensões (CxLxA)	1840x770x650mm

52692

139,00€



MESA PARA MOTAS 500KG



Capacidade	500Kg
Altura mínima	95mm
Altura máxima	400mm
Peso	13,20Kg
Dimensões (CxLxA)	540x350x100mm

50911

840,00€



MESA HIDRÁULICA PARA MOTAS 365KG

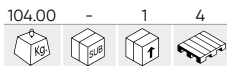


REPOSIÇÕES DISPONÍVEIS

Capacidade	365Kg
Altura mínima	205mm
Altura máxima	780mm
Peso	135Kg
Dimensões (CxL)	2200x490mm

53246

1.198,00€



MESA HIDRÁULICA 360KG



Capacidade	360Kg
Altura mínima	360mm
Altura máxima	1290mm
Peso	104,00Kg
Dimensões (CxLxA)	712x500x1290mm

50630

590,00€



MESA ELEVADORA PARA MOTAS 400KG



REPOSIÇÕES DISPONÍVEIS



Capacidade	400Kg
Altura mínima	290mm
Altura máxima	780mm
Peso	63,00Kg
Dimensões (CxLxA)	840x480x780mm

BASE DE ELEVADOR DE GOMA PARA ELEVADOR

54349 8,00€

0.48 - 10 2040

A 160mm
B 120mm
C 20mm

54350 15,00€

0.67 - 10 1248

A 160mm
B 120mm
C 30mm

54351 16,50€

0.97 - 32 928

A 160mm
B 120mm
C 40mm

54352 18,00€

1.43 - 10 640

A 160mm
B 120mm
C 60mm

54353 25,00€

1.85 - 10 360

A 160mm
B 120mm
C 80mm

54354 37,00€

2.91 - 8 256

A 160mm
B 120mm
C 120mm

54483 16,00€

0.70 - 10 1440

A 120mm
B 120mm
C 35mm

54484 30,50€

1.75 - 10 520

A 160mm
B 120mm
C 70mm

54485 42,00€

2.40 - 10 368

A 160mm
B 120mm
C 100mm

54355 12,00€

0.20 - 10 3240

RAVAGLIOLI/SIRIO/SPACE
A 123mm D 108mm
B 26mm E 10mm
C 104mm

54360 16,50€

0.19 - 10 3888

RAVAGLIOLI/SIRIO/SPACE
A 130mm D 125mm
B 23mm E 10mm
C 121mm

54486 11,00€

0.10 - 10 6480

RAVAGLIOLI/SIRIO/SPACE
A 100mm D 85mm
B 22mm E 8,5mm
C 81mm

54488 17,00€

0.26 - 10 2160

RAVAGLIOLI
A 150mm D 135mm
B 25mm E 10mm
C 128mm

54493 15,50€

0.19 - 10 3240

RAVAGLIOLI
A 120mm
B 110mm
C 27mm

54494 17,00€

0.30 - 10 2592

RAVAGLIOLI
A 145mm
B 135mm
C 26mm

54357 18,50€

0.29 - 10 3240

TWIN BUSCH
A 120mm D 105mm
B 30mm E 8,5mm
C 100mm F 66mm

54358 22,50€

0.36 - 44 2376

TWIN BUSCH
A 140mm D 123mm
B 30mm E 10mm
C 115mm F 50mm

54361 17,00€

0.25 - 52 2808

TWIN BUSCH
A 140mm D 125mm
B 28mm E 8mm
C 120mm

54363 17,00€

0.30 - 10 2376

ISTOBAL/VELYEN
A 155mm D 147mm
B 24mm E 6mm
C 140mm

54365 12,50€

0.20 - 10 4970

ISTOBAL/VELYEN
A 145mm
B 10mm
C 60mm

BASE DE ELEVADOR DE GOMA PARA ELEVADOR

54359 14,00€

0.31 - 10 2592

OMCN

A	140mm
B	133mm
C	27mm

54491 20,50€

0.18 - 10 2376

OMCN

A	145mm
B	25mm

54366 22,50€

0.30 - 10 3360

NASSBAUM/AMI

A	125mm	D	120mm
B	24mm		
C	90mm		

54362 17,00€

0.25 - 10 2592

CASCOS

A	138mm	D	130mm
B	25mm	E	9mm
C	120mm		

54487 17,00€

0.15 - 10 4320

ROTARY

A	123mm	D	112mm
B	22mm	E	8mm
C	90,5mm		

54495 21,50€

0.25 - 108 3240

ROTARY

A	125mm
B	15mm
C	90mm

54496 20,50€

0.10 - 10 11748

ROTARY

A	104mm	D	80mm
B	82mm	E	56mm
C	8mm		

54497 15,50€

0.15 - 10 4700

MAHA

A	120mm	D	113mm
B	22mm	E	8mm
C	102mm	F	83mm

54492 22,50€

0.35 - 60 3060

SLIFT/IME

A	125mm	D	110mm
B	25mm	E	9mm
C	102mm	F	83mm

54356 23,00€

0.44 - 48 1728

500E/500X/JEEP RENEGADE

A	55mm
B	100mm

54364 16,50€

0.29 - 10 2800

LAUNCH/TWIN BUSCH/RP TOOLS

A	120mm	D	108mm
B	32mm		
C	70mm		

54489 22,50€

0.34 - 10 1500

KONI/ROMERICO/CAR-O-LINER

A	160mm	D	153mm
B	29mm	E	10mm
C	140mm		

54490 15,00€

0.20 - 90 4752

ATH/HOFMANN/
HERMANN/J.A.B. BECKER

A	120mm	D	110mm
B	19mm	E	4mm
C	103mm		

54761 56,50€

0.35 - 52 2808

TESLA

A	130mm	E	20mm
B	80mm	F	120mm
C	58mm	G	30mm
D	17mm	H	16mm

54762 59,00€

0.48 - 32 2016

TESLA

A	150mm	E	20mm
B	80mm	F	140mm
C	58mm	G	30mm
D	17mm	H	16mm

54763 60,50€

0.52 - 32 1888

TESLA

A	170mm	E	20mm
B	80mm	F	160mm
C	58mm	G	30mm
D	17mm	H	16mm

54175

0.80 5 20 360

CONJUNTO DE 4 BASES DE ELEVACÃO TESLA

Marcas	Tesla 3/Y/S/X
Peso	0,80Kg
Dimensões (CxLxA)	200x200x60mm



34,00€