

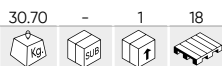


2026

IDRAULICA

53725

248,00€



MARTINETTO IDRAULICO A CARRELLO 3T - SISTEMA VELOCE



Capacità	3T
Altezza minima	133mm
Altezza massima	465mm
Regolazione dell'altezza	Rápida/Fast
Conformità alla direttiva europea	EN 1494:2001+A1
Peso	30,70Kg
Dimensioni (LxIxH)	682x155x344mm

50818

198,00€



MARTINETTO IDRAULICO A CARRELLO 3,5T



Capacità	3,5T
Altezza minima	133mm
Altezza massima	495mm
Conformità alla direttiva europea	EN 1494:2000
Peso	35,80Kg
Dimensioni (LxIxH)	685x180x346mm

53422

368,00€



MARTINETTO IDRAULICO 3T CON PEDALE DI SOLLEVAMENTO



Capacità	3T
Altezza minima	100mm
Altezza massima	533mm
Conformità alla direttiva europea	EN1494:2000+A1
Peso	44,50Kg
Dimensioni (LxIxH)	778x165x372mm

50815

88,00€



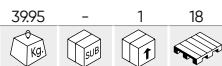
MARTINETTO IDRAULICO A CARRELLO 2T



Capacità	2T
Altezza minima	130mm
Altezza massima	355mm
Conformità alla direttiva europea	EN1494:2000+A1
Peso	10,75Kg
Dimensioni (LxIxH)	490x140x205mm

53112

298,00€



MARTINETTO IDRAULICO CON PEDALE



Capacità	3T
Altezza minima	140mm
Altezza massima	520mm
Conformità alla direttiva europea	EN1494:2000+A1
Peso	39,95Kg
Dimensioni (LxIxH)	720x185x345mm

51895

99,00€



MARTINETTO IDRAULICO A CARRELLO VALIGETTA DI PLASTICA 2T



Capacità	2T
Altezza minima	130mm
Altezza massima	355mm
Conformità alla direttiva europea	EN1494
Peso	11,68Kg
Dimensioni (LxIxH)	490x140x205mm

50816 **88,00€**



MARTINETTO IDRAULICO A CARRELLO 2T SPECIALE PER AUTO CON PIANALE BASSO



Capacità	2T
Altezza minima	85mm
Altezza massima	330mm
Conformità alla direttiva europea	EN1494+A1
Peso	11,25Kg
Dimensioni (LxIxH)	508x125x208mm

54137 **288,00€**



MARTINETTO IDRAULICO A CARRELLO 2,5T SPECIALE PER AUTO CON PIANALE BASSO



Capacità	2,5T
Altezza minima	78mm
Altezza massima	505mm
Conformità alla direttiva europea	EN1494:2000+A1
Peso	30,65Kg
Dimensioni (LxIxH)	740x150x350mm

53421 **298,00€**



MARTINETTO IDRAULICO A CARRELLO 2T SPECIALE PER AUTO CON PIANALE BASSO



Capacità	2T
Altezza minima	75mm
Altezza massima	505mm
Conformità alla direttiva europea	EN1494
Peso	33,50Kg
Dimensioni (LxIxH)	740x150x360mm

54786 **319,00€**



MARTINETTO IDRAULICO A CARRELLO 3T SPECIALE PER AUTO CON PIANALE BASSO



Capacità	3T
Altezza minima	75mm
Altezza massima	505mm
Conformità alla direttiva europea	EN 1494:2000+A1
Peso	35,50Kg
Dimensioni (LxIxH)	738x353x156mm

60065 **899,00€**



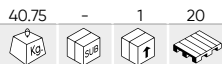
CRIC IDRAULICO A CARRELLO 3T A PROFILO BASSO A BATTERIA

Capacità	3T
Compatibile con	60013, 60015, 60016, 60017
Tensione	20V
LED	No
Altezza minima	85mm
Altezza massima	508mm
Tempo di sollevamento (senza carico)	18-20s
Tempo di discesa (a vuoto)	7-10s
Tempo di sollevamento (con carico)	48-60s
Tempo di discesa (con carico)	10-12s
Peso	41,00Kg
Dimensioni (LxIxH)	770x355x1107mm



54516

940,00€



CRIC OLEO-PNEUMATICO
TELESCOPICO 20/40T



RICAMBI
DISPONIBILI



Capacità	20/40T
Altezza minima	150mm
Altezza massima	227-295mm
Conformità alla direttiva europea	ENISO12100, EN1494
Adattatori	35-65mm
Presca d'aria	1/4"
Pressione di lavoro	7-10BAR
Consumo di aria reale	95CFM
Peso	40,75Kg
Dimensioni (LxIxH)	900x290x1195mm

54517

1.184,00€



CRIC OLEO-PNEUMATICO
TELESCOPICO 15/20/40T



RICAMBI
DISPONIBILI




Capacità	15/25/40T
Altezza minima	125mm
Altezza massima	185-240-301mm
Conformità alla direttiva europea	ENISO12100, EN1494
Adattatori	35-65mm
Presca d'aria	1/4"
Pressione di lavoro	7-10BAR
Consumo di aria reale	95CFM
Peso	43,30Kg
Dimensioni (LxIxH)	918x285x1195mm

54751

617,00€



MARTINETTO TELESCOPICO
OLEO-PNEUMATICO DA 22T



RICAMBI
DISPONIBILI



Capacità	22T
Altezza minima	228mm
Altezza massima	548mm
Adattatori	20-60-90mm
Presca d'aria	1/4"
Pressione di lavoro	7-10BAR
Consumo di aria reale	95CFM
Estensibile	110mm
Peso	44,00Kg
Dimensioni (LxIxH)	1390x575x322mm



54916

88,50€



SUPPORTO PER CRIC IDRAULICO 3.5T



Materiale	Q235+45carbon steel
Capacità	3,5T
Altezza minima	230mm
Altezza massima	380mm
Peso	1,95Kg
Dimensioni (LxIxH)	64x48x227mm

54757

144,00€



SUPPORTO TRASVERSALE PER CRIC
IDRAULICO 2T



Compatibile con	50818, 53112
Capacità	1350-2000Kg
Lunghezza	700-925mm
Altezza di lavoro	50-130mm
Peso	10,60Kg
Dimensioni (LxIxH)	700x120x140mm

50819 28,00€



SOLLEVATORE A BOTTIGLIA DA 2 TONNELLATE



Capacità	2T
Altezza minima	181mm
Altezza massima	345mm
Peso	2,43Kg
Dimensioni (LxIxH)	95x110x190mm

50820 34,50€



SOLLEVATORE A BOTTIGLIA DA 3 TONNELLATE



Capacità	3T
Altezza minima	194mm
Altezza massima	371mm
Peso	3,20Kg
Dimensioni (LxIxH)	105x110x210mm

50821 47,00€



SOLLEVATORE A BOTTIGLIA DA 5T



Capacità	5T
Altezza minima	216mm
Altezza massima	413mm
Peso	4,10Kg
Dimensioni (LxIxH)	120x115x230mm

50822 59,00€



SOLLEVATORE A BOTTIGLIA DA 10T



Capacità	10T
Altezza minima	230mm
Altezza massima	460mm
Peso	5,60Kg
Dimensioni (LxIxH)	135x135x240mm

52304 86,00€



SOLLEVATORE A BOTTIGLIA 15 TON



Capacità	15T
Altezza minima	230mm
Altezza massima	460mm
Peso	7,20Kg
Dimensioni (LxIxH)	125x145x235mm

50823 94,00€



SOLLEVATORE A BOTTIGLIA DA 20T



Capacità	20T
Altezza minima	242mm
Altezza massima	452mm
Peso	9,75Kg
Dimensioni (LxIxH)	175x165x250mm

50824 88,00€



SOLLEVATORE A BOTTIGLIA 20 TON PER AUTO BASSE



Capacità	20T
Altezza minima	190mm
Altezza massima	335mm
Peso	8,47Kg
Dimensioni (LxIxH)	175x160x200mm

50825 154,00€



SOLLEVATORE A BOTTIGLIA DA 30 TONNELLATE



Capacità	30T
Altezza minima	285mm
Altezza massima	465mm
Peso	14,00Kg
Dimensioni (LxIxH)	140x150x290mm

51905 34,50€



SOLLEVATORE A BOTTIGLIA DA 2 TONNELLATE CASSA PLASTICA



Capacità	2T
Altezza minima	181mm
Altezza massima	345mm
Peso	2,90Kg
Dimensioni (LxIxH)	110x165x245mm

51906 39,00€



SOLLEVATORE A BOTTIGLIA DA 3 TONNELLATE CASSA PLASTICA



Capacità	3T
Altezza minima	194mm
Altezza massima	371mm
Peso	3,53Kg
Dimensioni (LxIxH)	110x170x280mm

51907 48,00€



SOLLEVATORE A BOTTIGLIA CASSA PLASTICA DA 5 TONNELLATE



Capacità	5T
Altezza minima	216mm
Altezza massima	413mm
Peso	4,59Kg
Dimensioni (LxIxH)	200x130x290mm

53895 117,00€

10,00 - 1 48



MARTINETTO DI SOLLEVAMENTO A CRICCHETTO, 3 T, 510 MM



Capacità	3T
Altezza minima	130mm
Altezza massima	510mm
Peso	10,00Kg
Dimensioni (LxIxH)	510x265x140mm

53896 142,00€

11,50 - 1 32



MARTINETTO DI SOLLEVAMENTO A CRICCHETTO, 3 T, 840 MM




Capacità	3T
Altezza minima	130mm
Altezza massima	645mm
Peso	11,50Kg
Dimensioni (LxIxH)	840x265x140mm

53897 159,50€

14,00 - 1 32



MARTINETTO DI SOLLEVAMENTO A CRICCHETTO, 3T, 1220 MM



Capacità	3T
Altezza minima	130mm
Altezza massima	1045mm
Peso	14,00Kg
Dimensioni (LxIxH)	1220x265x140mm

53898 174,50€

16,00 - 1 32



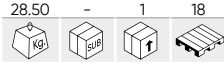
MARTINETTO DI SOLLEVAMENTO A CRICCHETTO, 3 T, 1520 MM



Capacità	3T
Altezza minima	130mm
Altezza massima	1320mm
Peso	16,00Kg
Dimensioni (LxIxH)	1520x265x140mm

54001 285,00€

28,50 - 1 18



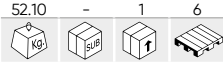
MARTINETTO IDRAULICO TELESCOPICO DA BUCIA 0,5T



Pezzi	1
Capacità	500Kg
Altezza minima	1100mm
Altezza massima	1900mm
Peso	28,50Kg
Misure testiera	650x650x1100mm

50830 560,00€

52,10 - 1 6



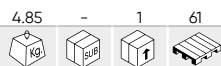
MARTINETTO IDRAULICO TELESCOPICO CON PORTATA DI 0,5 T



Pezzi	1
Capacità	500Kg
Altezza minima	850mm
Altezza massima	1740mm
Peso	52,10Kg
Dimensioni (LxIxH)	970x970x900mm

53779

36,00€



SET DI 2 CAVALLETTI DA 3 TONNELLATE



Pezzi	2
Capacità	3T
Altezza minima	290mm
Altezza massima	430mm
Peso	4,85Kg
Dimensioni (LxIxH)	200x200x290mm

53845

64,00€



SET DI 2 CAVALLETTI DA 6 TONNELLATE



Pezzi	2
Capacità	6T
Altezza minima	370mm
Altezza massima	610mm
Peso	8,90Kg
Dimensioni (LxIxH)	270x235x370mm

54143

249,00€



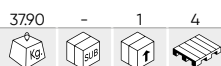
SET DI 2 MARTINETTI DA 12 TONNELLATE (500-770 MM)



Pezzi	2
Capacità	12T
Altezza minima	500mm
Altezza massima	770mm
Peso	35,50Kg
Dimensioni (LxIxH)	372x327x505mm

54145

389,00€



SET DI 2 MARTINETTI DA 10 TONNELLATE (482-775MM)



Pezzi	2
Capacità	10T
Altezza minima	482mm
Altezza massima	775mm
Peso	37,90Kg
Dimensioni (LxIxH)	410x410x482mm

54146

492,00€



SET DI 2 MARTINETTI DA 10 TONNELLATE (736-1212MM)



Pezzi	2
Capacità	10T
Altezza minima	736mm
Altezza massima	1212mm
Peso	44,00Kg
Dimensioni (LxIxH)	406x406x736mm

54144

298,00€



SET DI 2 MARTINETTI DA 22 TONNELLATE (338-500MM)



Pezzi	2
Capacità	22T
Altezza minima	338mm
Altezza massima	500mm
Peso	28,00Kg
Dimensioni (LxIxH)	250x250x338mm

54147

199,00€



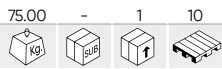
SUPPORTO DI SOLLEVAMENTO DA 1,8 TONNELLATE (1220-2146MM)



Pezzi	1
Capacità	1.8T
Altezza minima	1220mm
Altezza massima	2146mm
Peso	18,00Kg
Dimensioni (LxIxH)	620x520x1220mm

51901

999,00€



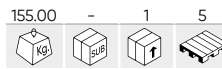
PORTARUOTE IDRAULICO CAP. 1T.



Capacità	1T
Altezza minima	50mm
Altezza massima	320mm
Diametro massimo della ruota	1320mm
Peso	75,00Kg
Dimensioni (LxIxH)	1040x1090x890mm

52241

1.690,00€



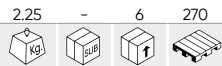
PORTARUOTE IDRAULICO 1.5TON



Capacità	1,5T
Altezza minima	0mm
Altezza massima	770mm
Diametro massimo della ruota	2200mm
Peso	155,00Kg
Dimensioni (LxIxH)	1270x990x1340mm

53218

26,00€



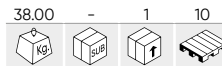
MARTINETTO A FORBICE 1.5T



Pezzi	2
Capacità	1,5T
Altezza minima	90mm
Altezza massima	370mm
Peso	2,25Kg
Dimensioni (LxIxH)	430x90x90mm

50835

298,00€



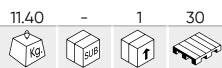
PIEGATUBI 12T



Capacità	12T
Pressione di lavoro	7,5-8,5BAR
Connettori	1/2", 3/4", 1"-1/4", 1"-1/2", 2"
Livello angolare	90°
Peso	38,00Kg
Dimensioni (LxIxH)	680x585x185mm

54257

318,00€



POMPA A MANO IDRAULICA 1.2L

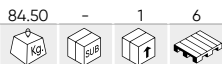


Capacità	1,2L
Pressione massima	69BAR
Flusso di lavoro	0-20Kg/cm3~20-700Kg/cm3
Connettori	3/8" NPT
Peso	11,40Kg
Dimensioni (LxIxH)	750x180x270mm

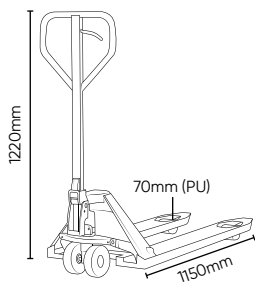


53880

598,00€



TRANSPALLET MANUALE A SOLLEVAMENTO RAPIDO 2500KG



RICAMBI DISPONIBILI VIDEO TUTORIAL



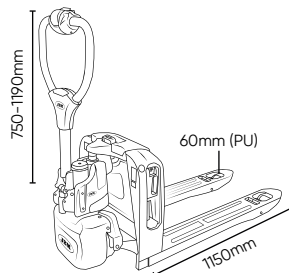
Capacità	2500Kg
Altezza minima di sollevamento	85mm
Altezza massima di sollevamento	200mm
Raggio di sterzata	1266mm
Velocità di sollevamento (con/senza carico)	0,0006-0,0007m/s
Tipo	Freno manual/Manual brake
Peso	84,50Kg
Dimensioni (LxAl)	1220x1150mm

54396

2.250,00€



TRANSPALLET ELETTRICO 1500KG



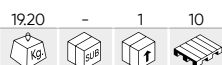
RICAMBI DISPONIBILI



Capacità	1500Kg
Altezza minima di sollevamento	85mm
Altezza massima di sollevamento	190mm
Raggio di sterzata	1360mm
Velocità di spostamento (con/senza carico)	4-4,5Km/h
Velocità di sollevamento (con/senza carico)	0,017-0,020m/s
Potenza	0,75KW
Tipo	Freno elettromagnetico/Electromagnetic brake
Tipo di batteria	LI-ION
Tensione della batteria	24V
Capacità della batteria	20Ah
Tempo di ricarica	3-4h
Peso	112,00Kg
Dimensioni (LxAl)	1190x1150mm

50839

198,00€



TRASPORTATORE IDRAULICO 680KG



RICAMBI DISPONIBILI



Capacità	680Kg
Apertura	345-660mm
Peso	19,20Kg
Dimensioni (LxIxH)	680x625x230mm

50923

454,00€



CARRELLO TRASPORTATORE SPECIALE LAMIERA 340KG



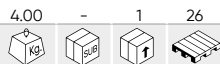
RICAMBI DISPONIBILI



Capacità	340Kg
Apertura	0-1100mm
Peso	41,20Kg
Dimensioni (LxIxH)	1340x250x240mm

52514

88,00€



SUPPORTO SOLLEVATORE PER MOTO
INDIETRO 200KG



RICAMBI
DISPONIBILI



Capacità	200Kg
Peso	4,00Kg
Dimensioni (LxIxH)	750x400x530mm

51751

99,00€



SUPPORTO SOLLEVATORE PER MOTO
POSTERIORE 200KG



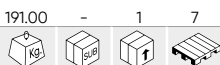
RICAMBI
DISPONIBILI



Capacità	200Kg
Peso	5,00Kg
Dimensioni (LxIxH)	830x400x660mm

53684

1.880,00€



PRESSA IDRAULICA 30T



RICAMBI
DISPONIBILI



Capacità	30T
Corsa del pistone	150mm
Gamma di lavoro	166-1126mm
Velocità	2
Azionato	Hidráulico manual o de pedal/Hydraulic by hand or foot
Peso	191,00Kg
Dimensioni (LxIxH)	1920x750x290mm

53590

1.190,00€



PRESSA IDRAULICA 20T



RICAMBI
DISPONIBILI



Capacità	20T
Corsa del pistone	145mm
Gamma di lavoro	58-1018mm
Velocità	2
Azionato	Hidráulico manual o de pedal/Hydraulic by hand or foot
Peso	114,50Kg
Dimensioni (LxIxH)	1670x730x255mm

54679

389,00€



PRESSA IDRAULICA DA TAVOLO 10T

Capacità	10T
Corsa del pistone	154mm
Gamma di lavoro	200-370mm
Azionato	Hidráulico manual/Hydraulic by hand
Larghezza di lavoro	350mm
Pistone con spostamento laterale	Si/Yes
Peso	47,00Kg
Dimensioni (LxIxH)	550x500x1028mm



RICAMBI
DISPONIBILI



52999

198,00€



BASE DELLA PRESSA



Capacità	30T
Peso	7,20Kg
Dimensioni (LxIxH)	245x200x40mm

54597

125,00€



BASE DI SUPPORTO PER L'INSERIMENTO E L'ESTRAZIONE DEI CUSCINETTI



Capacità	20T
Gamma di lavoro	130-186mm
Peso	13,00Kg
Dimensioni (LxIxH)	300x300mm

50831

460,00€



PARANCO DA 2 TONNELLATE PIEGHEVOLE



RICAMBI DISPONIBILI

Capacità	2T
Dimensioni piegato	1480x980x800mm
Tipo di fluido	Aceite piston/Piston Oil - SAE 32
Altezza massima di sollevamento	0-2170mm
Modalità di carica	4
Peso	79,50Kg
Dimensioni (LxIxH)	1650x920x1480mm

52985

598,00€



PARANCO DA 1T PIEGHEVOLE

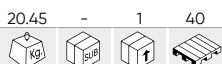


RICAMBI DISPONIBILI

Capacità	1T
Dimensioni piegato	1470x300x180mm
Tipo di fluido	Aceite hidráulico/Hydraulic oil HL, HM
Altezza massima di sollevamento	85-2200mm
Modalità di carica	3
Peso	74,00Kg
Dimensioni (LxIxH)	1400x950x1460mm

50840

138,00€



SUPPORTO PER MOTORI 500KG (1750MM)



RICAMBI DISPONIBILI

Capacità	500Kg
Lunghezza	1750mm
Peso	20,45Kg

52055

139,00€



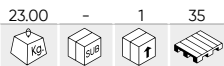
TRAVERSA DI SUPPORTO UNIVERSALE 500KG



Capacità	500Kg
Peso	8,50Kg
Dimensioni (LxIxH)	1000x500x320mm

55135

228,00€



SUPPORTO UNIVERSALE REGOLABILE PER MOTORE



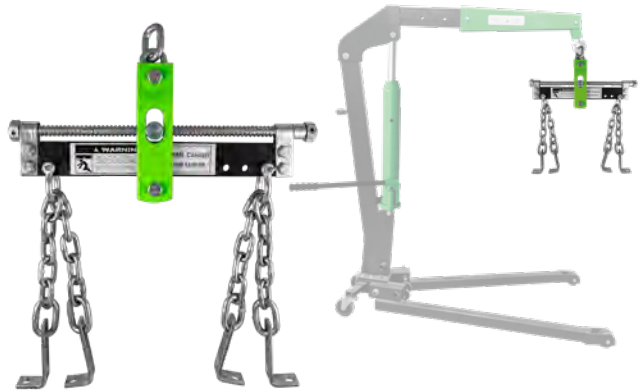
Capacità	500Kg
Lunghezza	1700mm
Peso	23,00Kg

50631

68,00€



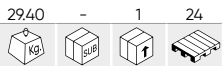
SUPPORTO ALLINEATORE DEL MOTORE 750KG



Capacità	750Kg
Peso	6,30Kg
Dimensioni (LxIxH)	460x200x55mm

53423

199,00€



MARTINETTO ATV 680KG

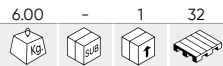


RICAMBI
DISPONIBILI

Capacità	680Kg
Altezza minima	118mm
Altezza massima	368mm
Peso	29,40Kg
Dimensioni (LxIxH)	815x390x155mm

53969

96,00€



SOLLEVATORE MOTOCICLETTA 150KG



Pezzi	2
Capacità	150Kg
Altezza minima	300mm
Altezza massima	400mm
Peso	6,00Kg
Dimensioni (LxIxH)	340x310x320mm

50836

148,00€



SUPPORTO PER MOTORI 340KG



Capacità	340Kg
Peso	21,00Kg
Dimensioni (LxIxH)	900x800x850mm

50838

299,00€



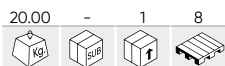
SUPPORTO PER MOTORI 900KG



Capacità	900Kg
Movimento	x6 Posiciones/Positons, 360°
Peso	43,90Kg
Dimensioni (LxIxH)	1100x900x900mm

52845

185,00€



SET DI 2 RAMPE DI SOLLEVAMENTO 1 TON



Pezzi	2
Capacità	1T (500kg/ramp)
Altezza di sollevamento	0-200mm
Peso	20,00Kg
Dimensioni (LxIxH)	940x300x210mm



54386

5.839,00€



TAVOLO IDRAULICO PER BATTERIE PER VEICOLI ELETTRICI 1200KG



RICAMBI
DISPONIBILI



VIDEO
TUTORIAL



Tensione	220V
Capacità	1200Kg
Altezza massima di sollevamento	1840mm
Altezza minima di sollevamento	650mm
Dimensioni della piattaforma	1290x768mm
Dimensioni della piattaforma estesa	1400x768mm
Tempo di sollevamento (senza carico)	24s
Tempo di discesa (a vuoto)	140s
Inclusa la staffa	Si/Yes
Peso	418,00Kg
Dimensioni (LxIxH)	1840x770x650mm

54564

5.511,00€



TAVOLO IDRAULICO PER BATTERIE DI VEICOLI ELETTRICI SENZA STAFFE 1200KG



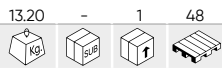
RICAMBI
DISPONIBILI



Tensione	220V
Capacità	1200Kg
Altezza massima di sollevamento	1840mm
Altezza minima di sollevamento	650mm
Dimensioni della piattaforma	1290x768mm
Dimensioni della piattaforma estesa	1400x768mm
Tempo di sollevamento (senza carico)	24s
Tempo di discesa (a vuoto)	140s
Inclusa la staffa	No
Peso	418,00Kg
Dimensioni (LxIxH)	1840x770x650mm

52692

139,00€



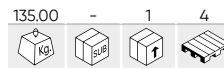
TAVOLO PER MOTOCICLETTE 500KG



Capacità	500Kg
Altezza minima	95mm
Altezza massima	400mm
Peso	13,20Kg
Dimensioni (LxIxH)	540x350x100mm

50911

840,00€



TAVOLO IDRAULICO PER MOTOCICLETTE 365KG

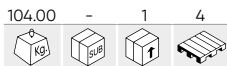


RICAMBI DISPONIBILI

Capacità	365Kg
Altezza minima	205mm
Altezza massima	780mm
Peso	135Kg
Dimensioni (LxIxH)	2200x490mm

53246

1.198,00€



TAVOLO IDRAULICO 360KG



Capacità	360Kg
Altezza minima	360mm
Altezza massima	1290mm
Peso	104,00Kg
Dimensioni (LxIxH)	712x500x1290mm

50630

590,00€



TAVOLO IDRAULICO 400KG



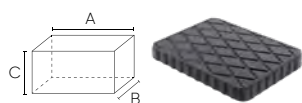
RICAMBI DISPONIBILI



Capacità	400Kg
Altezza minima	290mm
Altezza massima	780mm
Peso	63,00Kg
Dimensioni (LxIxH)	840x480x780mm

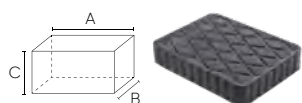
CUSCINETTI DI GOMMA PER ELEVATORI

54349 8,00€



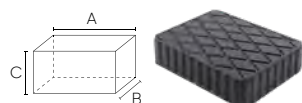
A 160mm
B 120mm
C 20mm

54350 15,00€



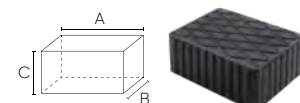
A 160mm
B 120mm
C 30mm

54351 16,50€



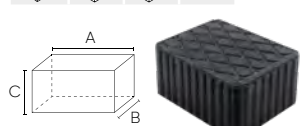
A 160mm
B 120mm
C 40mm

54352 18,00€



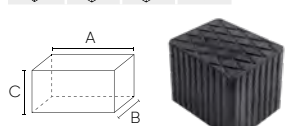
A 160mm
B 120mm
C 60mm

54353 25,00€



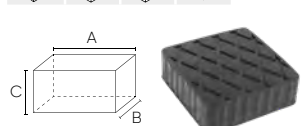
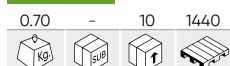
A 160mm
B 120mm
C 80mm

54354 37,00€



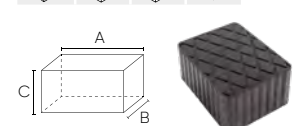
A 160mm
B 120mm
C 120mm

54483 16,00€



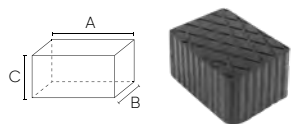
A 120mm
B 120mm
C 35mm

54484 30,50€



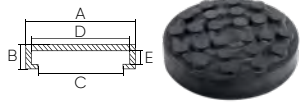
A 160mm
B 120mm
C 70mm

54485 42,00€



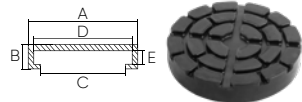
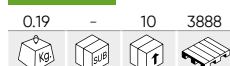
A 160mm
B 120mm
C 100mm

54355 12,00€



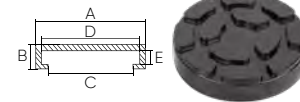
RAVAGLIOLI/SIRIO/SPACE
A 123mm D 108mm
B 26mm E 10mm
C 104mm

54360 16,50€



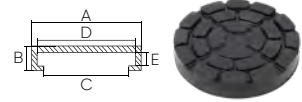
RAVAGLIOLI/SIRIO/SPACE
A 130mm D 125mm
B 23mm E 10mm
C 121mm

54486 11,00€



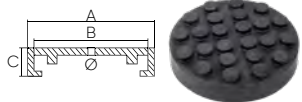
RAVAGLIOLI/SIRIO/SPACE
A 100mm D 85mm
B 22mm E 8,5mm
C 81mm

54488 17,00€



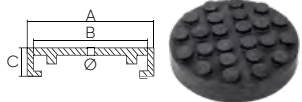
RAVAGLIOLI
A 150mm D 135mm
B 25mm E 10mm
C 128mm

54493 15,50€



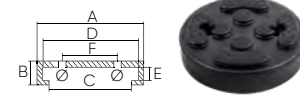
RAVAGLIOLI
A 120mm
B 110mm
C 27mm

54494 17,00€



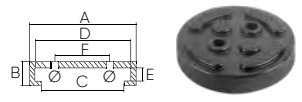
RAVAGLIOLI
A 145mm
B 135mm
C 26mm

54357 18,50€



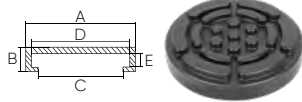
TWIN BUSCH
A 120mm D 105mm
B 30mm E 8,5mm
C 100mm F 66mm

54358 22,50€



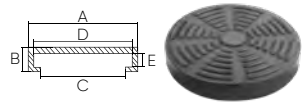
TWIN BUSCH
A 140mm D 123mm
B 30mm E 10mm
C 115mm F 50mm

54361 17,00€



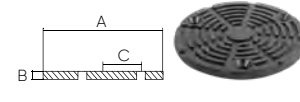
TWIN BUSCH
A 140mm D 125mm
B 28mm E 8mm
C 120mm

54363 17,00€



ISTOBAL/VELYEN
A 155mm D 147mm
B 24mm E 6mm
C 140mm

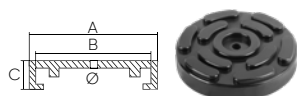
54365 12,50€



ISTOBAL/VELYEN
A 145mm
B 10mm
C 60mm

CUSCINETTI DI GOMMA PER ELEVATORI

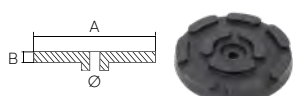
54359 14,00€



OMCN

A 140mm
B 133mm
C 27mm

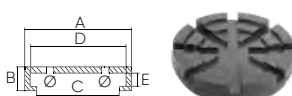
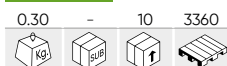
54491 20,50€



OMCN

A 145mm
B 25mm

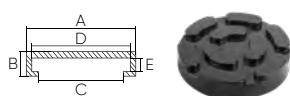
54366 22,50€



NASSBAUM/AMI

A 125mm D 120mm
B 24mm
C 90mm

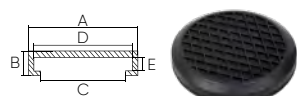
54362 17,00€



CASCOS

A 138mm D 130mm
B 25mm E 9mm
C 120mm

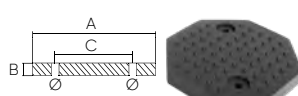
54487 17,00€



ROTARY

A 123mm D 112mm
B 22mm E 8mm
C 90,5mm

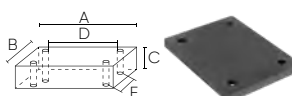
54495 21,50€



ROTARY

A 125mm
B 15mm
C 90mm

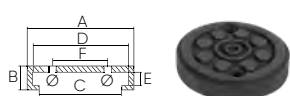
54496 20,50€



ROTARY

A 104mm D 80mm
B 82mm E 56mm
C 8mm

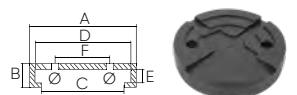
54497 15,50€



MAHA

A 120mm D 113mm
B 22mm E 8mm
C 102mm F 83mm

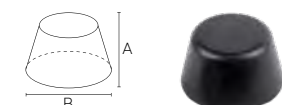
54492 22,50€



SLIFT/IME

A 125mm D 110mm
B 25mm E 9mm
C 102mm F 83mm

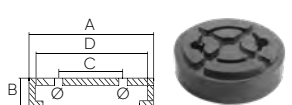
54356 23,00€



500E/500X/JEEP RENEGADE

A 55mm
B 100mm

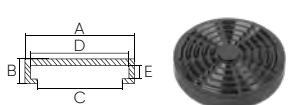
54364 16,50€



LAUNCH/TWIN BUSCH/RP TOOLS

A 120mm D 108mm
B 32mm
C 70mm

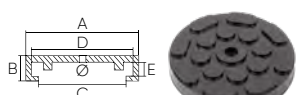
54489 22,50€



KONI/ROMERICO/CAR-O-LINER

A 160mm D 153mm
B 29mm E 10mm
C 140mm

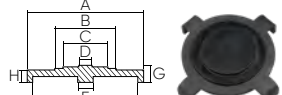
54490 15,00€



ATH/HOFMANN/
HERMANN/J.A.B. BECKER

A 120mm D 110mm
B 19mm E 4mm
C 103mm

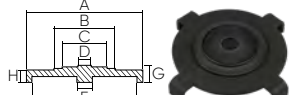
54761 56,50€



TESLA

A 130mm E 20mm
B 80mm F 120mm
C 58mm G 30mm
D 17mm H 16mm

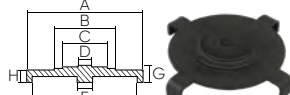
54762 59,00€



TESLA

A 150mm E 20mm
B 80mm F 140mm
C 58mm G 30mm
D 17mm H 16mm

54763 60,50€



TESLA

A 170mm E 20mm
B 80mm F 160mm
C 58mm G 30mm
D 17mm H 16mm

54175



SET DI 4 APPOGGI PER IL SOLLEVAMENTO TESLA

Marche Tesla 3/Y/S/X
Peso 0,80Kg
Dimensioni (LxH) 200x200x60mm



34,00€

