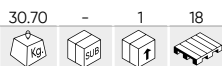


2026

HYDRAULIQUE

53725

248,00€



CRIC ROULEUR 3T - SYSTÈME RAPIDE



Capacité	3T
Hauteur minimale	133mm
Hauteur maximale	465mm
Réglage de la hauteur	Rápida/Fast
Conformité à la directive européenne	EN 1494:2001+A1
Poids	30,70Kg
Dimensions (LxlxH)	682x155x344mm

50818

198,00€



CRIC ROULEUR 3,5T



Capacité	3,5T
Hauteur minimale	133mm
Hauteur maximale	495mm
Conformité à la directive européenne	EN 1494:2000
Poids	35,80Kg
Dimensions (LxlxH)	685x180x346mm

53422

368,00€



CRIC HYDRAULIQUE 3T AVEC LEVIER D'ÉLEVATION



Capacité	3T
Hauteur minimale	100mm
Hauteur maximale	533mm
Conformité à la directive européenne	EN1494:2000+A1
Poids	44,50Kg
Dimensions (LxlxH)	778x165x372mm

50815

88,00€



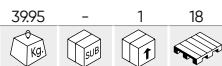
CRIC ROULEUR 2T



Capacité	2T
Hauteur minimale	130mm
Hauteur maximale	355mm
Conformité à la directive européenne	EN1494:2000+A1
Poids	10,75Kg
Dimensions (LxlxH)	490x140x205mm

53112

298,00€



CRIC ROULEUR 3T AVEC PÉDALE D'APPROCHE



Capacité	3T
Hauteur minimale	140mm
Hauteur maximale	520mm
Conformité à la directive européenne	EN1494:2000+A1
Poids	39,95Kg
Dimensions (LxlxH)	720x185x345mm

51895

99,00€



CRIC ROULEUR 2T DANS MALLETTE PLÂSTIQUE



Capacité	2T
Hauteur minimale	130mm
Hauteur maximale	355mm
Conformité à la directive européenne	EN1494
Poids	11,68Kg
Dimensions (LxlxH)	490x140x205mm

50816 **88,00€**



CRIC ROULEUR 2T SPÉCIAL VOITURES BASSES



Capacité	2T
Hauteur minimale	85mm
Hauteur maximale	330mm
Conformité à la directive européenne	EN1494+A1
Poids	11,25Kg
Dimensions (LxlxH)	508x125x208mm

54137 **288,00€**



CRIC ROULEUR 2,5T SPÉCIAL VOITURES BASSES



Capacité	2,5T
Hauteur minimale	78mm
Hauteur maximale	505mm
Conformité à la directive européenne	EN1494:2000+A1
Poids	30,65Kg
Dimensions (LxlxH)	740x150x350mm

53421 **298,00€**



CRIC ROULEUR 2T SPÉCIAL VOITURES BASSES



Capacité	2T
Hauteur minimale	75mm
Hauteur maximale	505mm
Conformité à la directive européenne	EN1494
Poids	33,50Kg
Dimensions (LxlxH)	740x150x360mm

54786 **319,00€**



CRIC ROULEUR 3T SPÉCIAL VOITURES BASSES



Capacité	3T
Hauteur minimale	75mm
Hauteur maximale	505mm
Conformité à la directive européenne	EN 1494:2000+A1
Poids	35,50Kg
Dimensions (LxlxH)	738x353x156mm

60065 **899,00€**



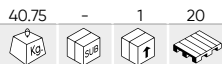
CRIC HYDRAULIQUE ROULANT 3T EXTRA-PLAT À BATTERIE

Capacité	3T
Compatible avec	60013, 60015, 60016, 60017
Tension	20V
LED	No
Hauteur minimale	85mm
Hauteur maximale	508mm
Temps de levage (sans charge)	18-20s
Temps de descente (à vide)	7-10s
Temps de levage (avec charge)	48-60s
Temps de descente (avec charge)	10-12s
Poids	41,00Kg
Dimensions (LxlxH)	770x355x1107mm



54516

940,00€



CRIC OLÉOPNEUMATIQUE
TÉLESCOPIQUE 20/40T



PIÈCES DE
RECHANGE



Capacité	20/40T
Hauteur minimale	150mm
Hauteur maximale	227-295mm
Conformité à la directive européenne	ENISO12100, EN1494
Adaptateurs	35-65mm
Entrée d'air	1/4"
Pression de travail	7-10BAR
Consommation d'air réelle	95CFM
Poids	40,75Kg
Dimensions (LxlxH)	900x290x1195mm

54517

1.184,00€



CRIC OLÉOPNEUMATIQUE
TÉLESCOPIQUE 15/20/40T



PIÈCES DE
RECHANGE



Capacité	15/25/40T
Hauteur minimale	125mm
Hauteur maximale	185-240-301mm
Conformité à la directive européenne	ENISO12100, EN1494
Adaptateurs	35-65mm
Entrée d'air	1/4"
Pression de travail	7-10BAR
Consommation d'air réelle	95CFM
Poids	43,30Kg
Dimensions (LxlxH)	918x285x1195mm

54751

617,00€



CRIC TÉLESCOPIQUE
OLÉOPNEUMATIQUE 22T



PIÈCES DE
RECHANGE



Capacité	22T
Hauteur minimale	228mm
Hauteur maximale	548mm
Adaptateurs	20-60-90mm
Entrée d'air	1/4"
Pression de travail	7-10BAR
Consommation d'air réelle	95CFM
Extensible	110mm
Poids	44,00Kg
Dimensions (LxlxH)	1390x575x322mm



54916

88,50€



SUPPORT POUR CRIC HYDRAULIQUE 3.5T



Matériau	Q235+45carbon steel
Capacité	3,5T
Hauteur minimale	230mm
Hauteur maximale	380mm
Poids	1,95Kg
Dimensions (LxlxH)	64x48x227mm

54757

144,00€



SUPPORT TRANSVERSAL POUR CRIC
HYDRAULIQUE 2T



Compatible avec	50818, 53112
Capacité	1350-2000Kg
Longueur	700-925mm
Hauteur de travail	50-130mm
Poids	10,60Kg
Dimensions (LxlxH)	700x120x140mm

50819 28,00€



CRIC BOUTEILLE 2 TONNES



Capacité	2T
Hauteur minimale	181mm
Hauteur maximale	345mm
Poids	2,43Kg
Dimensions (LxIxH)	95x110x190mm

50820 34,50€



CRIC BOUTEILLE 3 TONNES



Capacité	3T
Hauteur minimale	194mm
Hauteur maximale	371mm
Poids	3,20Kg
Dimensions (LxIxH)	105x110x210mm

50821 47,00€



CRIC BOUTEILLE 5T



Capacité	5T
Hauteur minimale	216mm
Hauteur maximale	413mm
Poids	4,10Kg
Dimensions (LxIxH)	120x115x230mm

50822 59,00€



CRIC BOUTEILLE 10T



Capacité	10T
Hauteur minimale	230mm
Hauteur maximale	460mm
Poids	5,60Kg
Dimensions (LxIxH)	135x135x240mm

52304 86,00€



CRIC BOUTEILLE 15T



Capacité	15T
Hauteur minimale	230mm
Hauteur maximale	460mm
Poids	7,20Kg
Dimensions (LxIxH)	125x145x235mm

50823 94,00€



CRIC BOUTEILLE 20T



Capacité	20T
Hauteur minimale	242mm
Hauteur maximale	452mm
Poids	9,75Kg
Dimensions (LxIxH)	175x165x250mm

50824 88,00€



CRIC BOUTEILLE 20 TONNES VOITURES BASSES



Capacité	20T
Hauteur minimale	190mm
Hauteur maximale	335mm
Poids	8,47Kg
Dimensions (LxIxH)	175x160x200mm

50825 154,00€



CRIC BOUTEILLE 30 TONNES



Capacité	30T
Hauteur minimale	285mm
Hauteur maximale	465mm
Poids	14,00Kg
Dimensions (LxIxH)	140x150x290mm

51905 34,50€



CRIC BOUTEILLE DANS MALLETTTE PLASTIQUE 2 TONNES



Capacité	2T
Hauteur minimale	181mm
Hauteur maximale	345mm
Poids	2,90Kg
Dimensions (LxIxH)	110x165x245mm

51906 39,00€



CRIC BOUTEILLE DANS MALLETTTE PLASTIQUE 3 TONNES



Capacité	3T
Hauteur minimale	194mm
Hauteur maximale	371mm
Poids	3,53Kg
Dimensions (LxIxH)	110x170x280mm

51907 48,00€



CRIC BOUTEILLE DANS MALLETTTE PLASTIQUE 5 TONNES



Capacité	5T
Hauteur minimale	216mm
Hauteur maximale	413mm
Poids	4,59Kg
Dimensions (LxIxH)	200x130x290mm

53895 117,00€

10.00 - 1 48

CRIC À CRÉMAILLÈRE, 3 T, 510 MM

53896 142,00€

11.50 - 1 32

CRIC À CRÉMAILLÈRE, 3 T, 840 MM

53897 159,50€

14.00 - 1 32

CRIC À CRÉMAILLÈRE, 3 T, 1220 MM

53898 174,50€

16.00 - 1 32

CRIC À CRÉMAILLÈRE, 3 T, 1520 MM



PIÈCES DE RECHANGE



PIÈCES DE RECHANGE



PIÈCES DE RECHANGE



PIÈCES DE RECHANGE



Capacité	3T
Hauteur minimale	130mm
Hauteur maximale	510mm
Poids	10,00Kg
Dimensions (LxlxH)	510x265x140mm

Capacité	3T
Hauteur minimale	130mm
Hauteur maximale	645mm
Poids	11,50Kg
Dimensions (LxlxH)	840x265x140mm

Capacité	3T
Hauteur minimale	130mm
Hauteur maximale	1045mm
Poids	14,00Kg
Dimensions (LxlxH)	1220x265x140mm

Capacité	3T
Hauteur minimale	130mm
Hauteur maximale	1320mm
Poids	16,00Kg
Dimensions (LxlxH)	1520x265x140mm

54001 285,00€

28.50 - 1 18

VÉRIN DE FOSSE 0,5T

50830 560,00€

52.10 - 1 6

VÉRIN HYDRAULIQUE DE TRANSMISSION 0,5T



PIÈCES DE RECHANGE



TUTORIEL VIDÉO



Pièces	1
Capacité	500Kg
Hauteur minimale	1100mm
Hauteur maximale	1900mm
Poids	28,50Kg
Dimensions de la tête de lit	650x650x1100mm



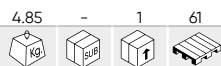
PIÈCES DE RECHANGE



Pièces	1
Capacité	500Kg
Hauteur minimale	850mm
Hauteur maximale	1740mm
Poids	52,10Kg
Dimensions (LxlxH)	970x970x900mm

53779

36,00€



JEU DE CHANDELLES À CREMAILLÈRE 3 TON



Pièces	2
Capacité	3T
Hauteur minimale	290mm
Hauteur maximale	430mm
Poids	4,85Kg
Dimensions (LxlxH)	200x200x290mm

53845

64,00€



JEU DE CHANDELLES À CREMAILLÈRE 6 TON



Pièces	2
Capacité	6T
Hauteur minimale	370mm
Hauteur maximale	610mm
Poids	8,90Kg
Dimensions (LxlxH)	270x235x370mm

54143

249,00€



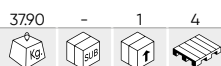
JEU DE 2 CHANDELLES À CRÉMAILLÈRE 12 TONNES (500-770 MM)



Pièces	2
Capacité	12T
Hauteur minimale	500mm
Hauteur maximale	770mm
Poids	35,50Kg
Dimensions (LxlxH)	372x327x505mm

54145

389,00€



JEU DE 2 CHANDELLES À CRÉMAILLÈRE 10 TONNES (482-775 MM)



Pièces	2
Capacité	10T
Hauteur minimale	482mm
Hauteur maximale	775mm
Poids	37,90Kg
Dimensions (LxlxH)	410x410x482mm

54146

492,00€



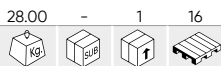
JEU DE 2 CHANDELLES À CRÉMAILLÈRE 10 TONNES (736-1212 MM)



Pièces	2
Capacité	10T
Hauteur minimale	736mm
Hauteur maximale	1212mm
Poids	44,00Kg
Dimensions (LxlxH)	406x406x736mm

54144

298,00€



JEU DE 2 CHANDELLES À CRÉMAILLÈRE 22T (338-500MM)



Pièces	2
Capacité	22T
Hauteur minimale	338mm
Hauteur maximale	500mm
Poids	28,00Kg
Dimensions (LxlxH)	250x250x338mm

54147

199,00€



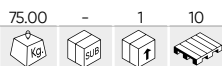
SUPPORT ÉLÉVATEUR 1,8T (1220-2146MM)



Pièces	1
Capacité	1.8T
Hauteur minimale	1220mm
Hauteur maximale	2146mm
Poids	18,00Kg
Dimensions (LxlxH)	620x520x1220mm

51901

999,00€



CHARIOT PORTE ROUE 1T



Capacité	1T
Hauteur minimale	50mm
Hauteur maximale	320mm
Diamètre maximal de la roue	1320mm
Poids	75,00Kg
Dimensions (LxlxH)	1040x1090x890mm

52241

1.690,00€



CHARIOT PORTE ROUE HYDRAULIQUE 1,5T
SPECIAL ROUE TRACTEURS



Capacité	1,5T
Hauteur minimale	0mm
Hauteur maximale	770mm
Diamètre maximal de la roue	2200mm
Poids	155,00Kg
Dimensions (LxlxH)	1270x990x1340mm

53218

26,00€



CRIC EN CISEAUX 1,5T



Pièces	2
Capacité	1,5T
Hauteur minimale	90mm
Hauteur maximale	370mm
Poids	2,25Kg
Dimensions (LxlxH)	430x90x90mm

50835

298,00€



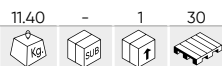
CINTREUSE HYDRAULIQUE 12T



Capacité	12T
Pression de travail	7,5-8,5BAR
Connecteurs	1/2", 3/4", 1"-1/4", 1"-1/2", 2"
Niveau d'angle	90°
Poids	38,00Kg
Dimensions (LxlxH)	680x585x185mm

54257

318,00€



POMPE HYDRAULIQUE À MAIN 1,2L

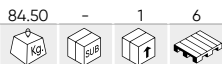


Capacité	1,2L
Pression maximale	69BAR
Flux de travail	0-20Kg/cm3~20-700Kg/cm3
Connecteurs	3/8"NPT
Poids	11,40Kg
Dimensions (LxlxH)	750x180x270mm

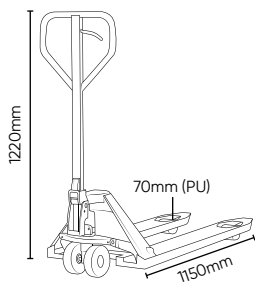


53880

598,00€



TRANSPALETTE LEVAGE RAPIDE 2500KG



PIÈCES DE RECHANGE

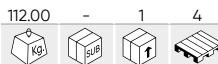
TUTORIEL VIDÉO



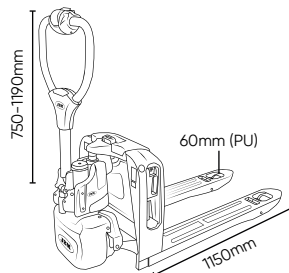
Capacité	2500Kg
Hauteur de levage minimale	85mm
Hauteur de levage maximale	200mm
Rayon de braquage	1266mm
Vitesse de levage (avec/sans charge)	0,0006-0,0007m/s
Type	Freno manual/Manual brake
Poids	84,50Kg
Dimensions (LxH)	1220x1150mm

54396

2.250,00€



TRANSPALETTE ÉLECTRIQUE 1500KG



PIÈCES DE RECHANGE



Capacité	1500Kg
Hauteur de levage minimale	85mm
Hauteur de levage maximale	190mm
Rayon de braquage	1360mm
Vitesse de déplacement (avec/sans charge)	4-4,5Km/h
Vitesse de levage (avec/sans charge)	0,017-0,020m/s
Puissance	0,75KW
Type	Freno electromagnético/Electromagnetic brake
Type de batterie	LI-ION
Tension de la batterie	24V
Capacité de la batterie	20Ah
Temps de charge	3-4h
Poids	112,00Kg
Dimensions (LxH)	1190x1150mm

50839

198,00€



CHARIOT HYDRAULIQUE 680KG



PIÈCES DE RECHANGE



Capacité	680Kg
Ouverture	345-660mm
Poids	19,20Kg
Dimensions (LxlxH)	680x625x230mm

50923

454,00€



CHARIOT CARROSSERIE 340KG



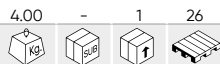
PIÈCES DE RECHANGE



Capacité	340Kg
Ouverture	0-1100mm
Poids	41,20Kg
Dimensions (LxlxH)	1340x250x240mm

52514

88,00€



SUPPORT AVANT ÉLÉVATEUR POUR MOTO 200KG



PIÈCES DE RECHANGE



Capacité	200Kg
Poids	4,00Kg
Dimensions (LxlxH)	750x400x530mm

51751

99,00€



BEQUILLE MOTO 200KG



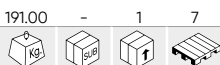
PIÈCES DE RECHANGE



Capacité	200Kg
Poids	5,00Kg
Dimensions (LxlxH)	830x400x660mm

53684

1.880,00€



PRESSE HYDRAULIQUE 30T



PIÈCES DE RECHANGE



Capacité	30T
Course du piston	150mm
Plage de travail	166-1126mm
Vitesses	2
Actionné	Hidráulico manual o de pedal/Hydraulic by hand or foot
Poids	191,00Kg
Dimensions (LxlxH)	1920x750x290mm

53590

1.190,00€



PRESSE HYDRAULIQUE 20T



PIÈCES DE RECHANGE



Capacité	20T
Course du piston	145mm
Plage de travail	58-1018mm
Vitesses	2
Actionné	Hidráulico manual o de pedal/Hydraulic by hand or foot
Poids	114,50Kg
Dimensions (LxlxH)	1670x730x255mm

54679

389,00€



PRESSE HYDRAULIQUE DE TABLE 10T

Capacité	10T
Course du piston	154mm
Plage de travail	200-370mm
Actionné	Hidráulico manual/Hydraulic by hand
Largeur de travail	350mm
Piston avec déplacement latéral	Si/Yes
Poids	47,00Kg
Dimensions (LxlxH)	550x500x1028mm



PIÈCES DE RECHANGE



52999

198,00€



SUPPORT POUR PRESSE



Capacité	30T
Poids	7,20Kg
Dimensions (LxlxH)	245x200x40mm

54597

125,00€



SUPPORT POUR INSERTION ET EXTRACTION DE ROUEMENTS



Capacité	20T
Plage de travail	130-186mm
Poids	13,00Kg
Dimensions (LxlxH)	300x300mm

50831

460,00€



GRUE PLIANTE 2T



PIÈCES DE RECHANGE

Capacité	2T
Dimensions pliées	1480x980x800mm
Type de fluide	Aceite pistón/Piston Oil - SAE 32
Hauteur de levage maximale	0-2170mm
Modes de charge	4
Poids	79,50Kg
Dimensions (LxlxH)	1650x920x1480mm

52985

598,00€



GRUE PLIANTE 1T



PIÈCES DE RECHANGE

Capacité	1T
Dimensions pliées	1470x300x180mm
Type de fluide	Aceite hidráulico/Hydraulic oil HL, HM
Hauteur de levage maximale	85-2200mm
Modes de charge	3
Poids	74,00Kg
Dimensions (LxlxH)	1400x950x1460mm

50840

138,00€



TRAVERSE SUPPORT MOTEUR 500KG (1750MM)



PIÈCES DE RECHANGE

Capacité	500Kg
Longueur	1750mm
Poids	20,45Kg

52055

139,00€



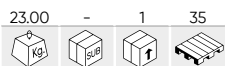
TRAVERSE SUPPORT MOTEUR UNIVERSEL 500KG



Capacité	500Kg
Poids	8,50Kg
Dimensions (LxlxH)	1000x500x320mm

55135

228,00€



SUPPORT UNIVERSEL RÉGLABLE POUR MOTEUR



Capacité	500Kg
Longueur	1700mm
Poids	23,00Kg

50631

68,00€



EQUILIBREUR DE CHARGE 750KG



Capacité	750Kg
Poids	6,30Kg
Dimensions (LxlxH)	460x200x55mm

53423

199,00€



CRIC ÉLÉVATION QUAD 680KG



PIÈCES DE RECHANGE

Capacité	680Kg
Hauteur minimale	118mm
Hauteur maximale	368mm
Poids	29,40Kg
Dimensions (LxlxH)	815x390x155mm

53969

96,00€



SUPPORT ÉLÉVATEUR DE MOTO 150KG



Pièces	2
Capacité	150Kg
Hauteur minimale	300mm
Hauteur maximale	400mm
Poids	6,00Kg
Dimensions (LxlxH)	340x310x320mm

50836

148,00€



SUPPORT MOTEUR 340KG



Capacité	340Kg
Poids	21,00Kg
Dimensions (LxlxH)	900x800x850mm

50838

299,00€



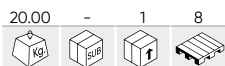
SUPPORT MOTEUR 900KG



Capacité	900Kg
Mouvement	x6 Posiciones/Positons, 360°
Poids	43,90Kg
Dimensions (LxlxH)	1100x900x900mm

52845

185,00€



SET DE 2 RAMPES ÉLÉVATRICE 1T



Pièces	2
Capacité	1T (500kg/ramp)
Hauteur de levage	0-200mm
Poids	20,00Kg
Dimensions (LxlxH)	940x300x210mm



54386

5.839,00€



ASCENSEUR D'ASSEMBLAGE DE BATTERIES DE VÉHICULES ÉNERGÉTIQUES 1200KG



PIÈCES DE RECHANGE



TUTORIEL VIDÉO



Tension	220V
Capacité	1200Kg
Hauteur de levage maximale	1840mm
Hauteur de levage minimale	650mm
Dimensions de la plate-forme	1290x768mm
Dimensions de la plate-forme étendue	1400x768mm
Temps de levage (sans charge)	24s
Temps de descente (à vide)	140s
Support inclus	Si/Yes
Poids	418,00Kg
Dimensions (LxlxH)	1840x770x650mm

54564

5.511,00€



ASCENSEUR D'ASSEMBLAGE DE BATTERIES DE VÉHICULES ÉNERGÉTIQUES SANS SUPPORTS 1200KG



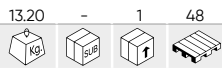
PIÈCES DE RECHANGE



Tension	220V
Capacité	1200Kg
Hauteur de levage maximale	1840mm
Hauteur de levage minimale	650mm
Dimensions de la plate-forme	1290x768mm
Dimensions de la plate-forme étendue	1400x768mm
Temps de levage (sans charge)	24s
Temps de descente (à vide)	140s
Support inclus	No
Poids	418,00Kg
Dimensions (LxlxH)	1840x770x650mm

52692

139,00€



LEVAGE AUXILIERE POUR MOTO 500KG



Capacité	500Kg
Hauteur minimale	95mm
Hauteur maximale	400mm
Poids	13,20Kg
Dimensions (LxlxH)	540x350x100mm

50911

840,00€

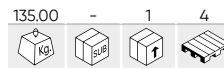


TABLE ÉLEVATRICE HYDRAULIQUE POUR MOTO 365KG



PIÈCES DE RECHANGE

Capacité	365Kg
Hauteur minimale	205mm
Hauteur maximale	780mm
Poids	135Kg
Dimensions (LxH)	2200x490mm

53246

1.198,00€

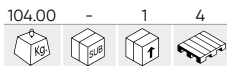


TABLE HYDRAULIQUE 360KG



Capacité	360Kg
Hauteur minimale	360mm
Hauteur maximale	1290mm
Poids	104,00Kg
Dimensions (LxlxH)	712x500x1290mm

50630

590,00€



TABLE ÉLEVATRICE 400KG

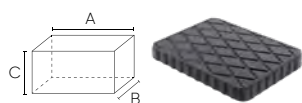


PIÈCES DE RECHANGE

Capacité	400Kg
Hauteur minimale	290mm
Hauteur maximale	780mm
Poids	63,00Kg
Dimensions (LxlxH)	840x480x780mm

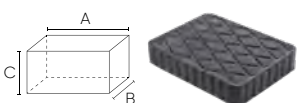
TAMPON EN CAOUTCHOUC POUR PONT ÉLEVATEUR

54349 8,00€



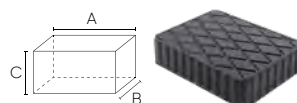
A 160mm
B 120mm
C 20mm

54350 15,00€



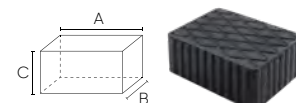
A 160mm
B 120mm
C 30mm

54351 16,50€



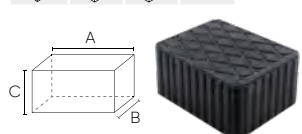
A 160mm
B 120mm
C 40mm

54352 18,00€



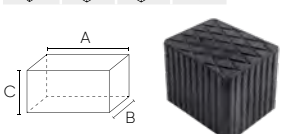
A 160mm
B 120mm
C 60mm

54353 25,00€



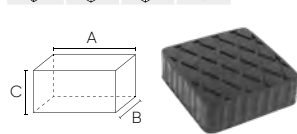
A 160mm
B 120mm
C 80mm

54354 37,00€



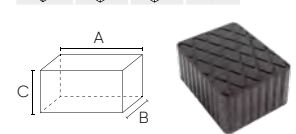
A 160mm
B 120mm
C 120mm

54483 16,00€



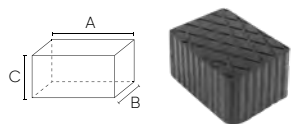
A 120mm
B 120mm
C 35mm

54484 30,50€



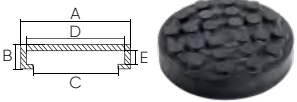
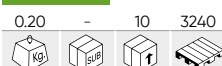
A 160mm
B 120mm
C 70mm

54485 42,00€



A 160mm
B 120mm
C 100mm

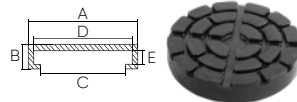
54355 12,00€



RAVAGLIOLI/SIRIO/SPACE

A 123mm D 108mm
B 26mm E 10mm
C 104mm

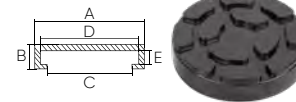
54360 16,50€



RAVAGLIOLI/SIRIO/SPACE

A 130mm D 125mm
B 23mm E 10mm
C 121mm

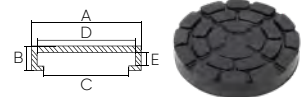
54486 11,00€



RAVAGLIOLI/SIRIO/SPACE

A 100mm D 85mm
B 22mm E 8,5mm
C 81mm

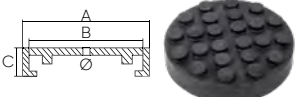
54488 17,00€



RAVAGLIOLI

A 150mm D 135mm
B 25mm E 10mm
C 128mm

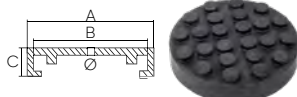
54493 15,50€



RAVAGLIOLI

A 120mm
B 110mm
C 27mm

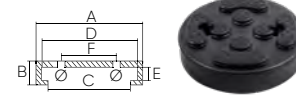
54494 17,00€



RAVAGLIOLI

A 145mm
B 135mm
C 26mm

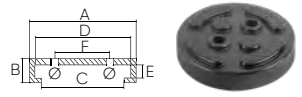
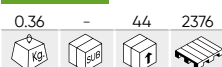
54357 18,50€



TWIN BUSCH

A 120mm D 105mm
B 30mm E 8,5mm
C 100mm F 66mm

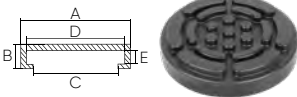
54358 22,50€



TWIN BUSCH

A 140mm D 123mm
B 30mm E 10mm
C 115mm F 50mm

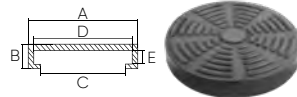
54361 17,00€



TWIN BUSCH

A 140mm D 125mm
B 28mm E 8mm
C 120mm

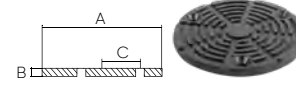
54363 17,00€



ISTOBAL/VELYEN

A 155mm D 147mm
B 24mm E 6mm
C 140mm

54365 12,50€



ISTOBAL/VELYEN

A 145mm
B 10mm
C 60mm

TAMPON EN CAOUTCHOUX POUR PONT ÉLEVATEUR

54359 14,00€

0.31 - 10 2592

OMCN

A	140mm
B	133mm
C	27mm

54491 20,50€

0.18 - 10 2376

OMCN

A	145mm
B	25mm

54366 22,50€

0.30 - 10 3360

NASSBAUM/AMI

A	125mm	D	120mm
B	24mm		
C	90mm		

54362 17,00€

0.25 - 10 2592

CASCOS

A	138mm	D	130mm
B	25mm	E	9mm
C	120mm		

54487 17,00€

0.15 - 10 4320

ROTARY

A	123mm	D	112mm
B	22mm	E	8mm
C	90,5mm		

54495 21,50€

0.25 - 108 3240

ROTARY

A	125mm
B	15mm
C	90mm

54496 20,50€

0.10 - 10 11748

ROTARY

A	104mm	D	80mm
B	82mm	E	56mm
C	8mm		

54497 15,50€

0.15 - 10 4700

MAHA

A	120mm	D	113mm
B	22mm	E	8mm
C	102mm	F	83mm

54492 22,50€

0.35 - 60 3060

SLIFT/IME

A	125mm	D	110mm
B	25mm	E	9mm
C	102mm	F	83mm

54356 23,00€

0.44 - 48 1728

500E/500X/JEEP RENEGADE

A	55mm
B	100mm

54364 16,50€

0.29 - 10 2800

LAUNCH/TWIN BUSCH/RP TOOLS

A	120mm	D	108mm
B	32mm		
C	70mm		

54489 22,50€

0.34 - 10 1500

KONI/ROMERICO/CAR-O-LINER

A	160mm	D	153mm
B	29mm	E	10mm
C	140mm		

54490 15,00€

0.20 - 90 4752

ATH/HOFMANN/
HERMANN/J.A.B. BECKER

A	120mm	D	110mm
B	19mm	E	4mm
C	103mm		

54761 56,50€

0.35 - 52 2808

TESLA

A	130mm	E	20mm
B	80mm	F	120mm
C	58mm	G	30mm
D	17mm	H	16mm

54762 59,00€

0.48 - 32 2016

TESLA

A	150mm	E	20mm
B	80mm	F	140mm
C	58mm	G	30mm
D	17mm	H	16mm

54763 60,50€

0.52 - 32 1888

TESLA

A	170mm	E	20mm
B	80mm	F	160mm
C	58mm	G	30mm
D	17mm	H	16mm

54175

0.80 5 20 360

JEU DE 4 COUSSINS DE LEVAGE TESLA

Marques	Tesla 3/Y/S/X
Poids	0,80Kg
Dimensions (LxlxH)	200x200x60mm



34,00€